

ภาคผนวก ง

มาตรฐานสิ่งแวดล้อมที่เกี่ยวข้อง



ประกาศคณะกรรมการสิ่งแวดล้อมแห่งชาติ

ฉบับที่ ๑๐ (พ.ศ. ๒๕๓๘)

ออกตามความในพระราชบัญญัติส่งเสริมและรักษาคุณภาพสิ่งแวดล้อมแห่งชาติ

พ.ศ. ๒๕๓๕

เรื่อง กำหนดมาตรฐานคุณภาพอากาศในบรรยากาศโดยทั่วไป

อาศัยอำนาจตามความในมาตรา ๓๒ แห่งพระราชบัญญัติส่งเสริมและรักษาคุณภาพสิ่งแวดล้อมแห่งชาติ พ.ศ. ๒๕๓๕ คณะกรรมการสิ่งแวดล้อมแห่งชาติกำหนดมาตรฐานคุณภาพอากาศในบรรยากาศโดยทั่วไปไว้ดังต่อไปนี้

ข้อ ๑ ในประกาศนี้

“เครื่องวัด ระบบนัสมิเตอร์ซีฟ อินฟราเรด ดิฟฟิวชัน (Non-dispersive Infrared Detection)” หมายความว่า เครื่องมือวัดค่าก๊าซคาร์บอนมอนอกไซด์โดยใช้รังสีอินฟราเรด

“เครื่องวัดระบบเคมีลูมิเนสเซน (Chemiluminescence)” หมายความว่า

(๑) เครื่องมือวัดค่าก๊าซไนโตรเจนไดออกไซด์โดยใช้ก๊าซไอโซนทำปฏิกิริยากับก๊าซไนตริกออกไซด์ ซึ่งถูกเปลี่ยนมาจากก๊าซไนโตรเจนไดออกไซด์แล้ววัดความเข้มของแสงซึ่งเกิดจากปฏิกิริยานั้น ณ ที่ความยาวคลื่นที่สูงกว่า ๖๐๐ นาโนมิเตอร์ (Nanometer) หรือ

(๒) เครื่องมือวัดค่าก๊าซไอโซนโดยใช้ก๊าซเอธิลีนทำปฏิกิริยากับก๊าซไอโซนแล้ววัดความเข้มของแสงซึ่งเกิดจากปฏิกิริยานั้น ณ ที่ความยาวคลื่นระหว่าง ๓๕๐ ถึง ๕๕๐ นาโนมิเตอร์

“ระบบพาราโรซานิลีน (Pararosaniline)” หมายความว่า การวัดค่าก๊าซซัลเฟอร์ไดออกไซด์ โดยการดูดอากาศผ่านสารละลายไฮโปคลอไรต์โพแทสเซียม (Potassium Tetrachloromercurate) เกิดเป็นสารไดคลอโรซัลไฟไดเมอควิเรด คอมเพลกซ์

๒๔๓

(Dichlorosulfito Mercurate Complex) ทำปฏิกิริยากับสารพาราโรซานิลีนและฟอร์มาลดีไฮด์ (Pararosaniline and Formaldehyde) เกิดเป็นสีของพาราโรซานิลีนเมทิล ซัลโฟนิค เอซิด (Pararosaniline Methyl Sulfonic Acid) ซึ่งจะดูดกลืนความยาวคลื่นในการดูดซึมแสง ณ ที่ช่วงคลื่น ๕๔๘ นาโนมิเตอร์

“เครื่องวัดระบบอะตอมมิก แอพซอร์ปชัน สเปกโตรมิเตอร์ (Atomic Absorption Spectrometer)” หมายความว่า เครื่องมือวัดปริมาณของตะกั่ว โดยใช้เปลวไฟอะเซทิลีน (Acetylene Flame) ที่ความยาวคลื่น ๒๘๓.๓ หรือ ๒๑๗ นาโนมิเตอร์

“ระบบกราวิมेटริก (Gravimetric)” หมายความว่า การวัดค่าฝุ่นละออง โดยดูดอากาศผ่านแผ่นกรอง ซึ่งมีประสิทธิภาพในการกรองฝุ่นละอองขนาด ๐.๓ ไมครอน (Micron) ได้ร้อยละ ๙๙ แล้วหาน้ำหนักฝุ่นละอองจากแผ่นกรองนั้น

ข้อ ๒ ค่าก๊าซในบรรยากาศโดยทั่วไปในช่วงเวลาหนึ่งเวลาใดให้เป็นไปดังต่อไปนี้

(๑) ค่าเฉลี่ยของก๊าซคาร์บอนมอนอกไซด์ในเวลา ๑ ชั่วโมง จะต้องไม่เกิน ๓๐ ส่วนในล้านส่วน (ppm) หรือไม่เกิน ๓๔.๒ มิลลิกรัมต่อลูกบาศก์เมตรและในเวลา ๘ ชั่วโมง จะต้องไม่เกิน ๕ ส่วนในล้านส่วน หรือไม่เกิน ๑๐.๖ มิลลิกรัมต่อลูกบาศก์เมตร

(๒) ค่าเฉลี่ยของก๊าซไนโตรเจนไดออกไซด์ในเวลา ๑ ชั่วโมง จะต้องไม่เกิน ๐.๑๗ ส่วนในล้านส่วน หรือไม่เกิน ๐.๓๒ มิลลิกรัมต่อลูกบาศก์เมตร

(๓) ค่าเฉลี่ยของก๊าซโอโซนในเวลา ๑ ชั่วโมง จะต้องไม่เกิน ๐.๑๐ ส่วนในล้านส่วน หรือไม่เกิน ๐.๒๐ มิลลิกรัมต่อลูกบาศก์เมตร

(๔) ค่าเฉลี่ยของก๊าซซัลเฟอร์ไดออกไซด์ในเวลา ๒๔ ชั่วโมง จะต้องไม่เกิน ๐.๑๒ ส่วนในล้านส่วน หรือไม่เกิน ๐.๓๐ มิลลิกรัมต่อลูกบาศก์เมตร และค่ามัธยฐานรายชนิด (Geometric Mean) ในเวลา ๑ ปี จะต้องไม่เกิน ๐.๐๔ ส่วนในล้านส่วน หรือไม่เกิน ๐.๑๐ มิลลิกรัมต่อลูกบาศก์เมตร

ข้อ ๓ การคำนวณค่าความเข้มข้นของก๊าซแต่ละชนิดในบรรยากาศโดยทั่วไปให้คำนวณเทียบที่ความดัน ๑ บรรยากาศ และอุณหภูมิ ๒๕ องศาเซลเซียส

ข้อ ๔ ค่าสารในบรรยากาศโดยทั่วไป ในช่วงเวลาหนึ่งเวลาใดให้เป็นไปดังต่อไปนี้

(๑) ค่าเฉลี่ยของตะกั่วในเวลา ๑ เดือน จะต้องไม่เกิน ๑.๕ ไมโครกรัมต่อลูกบาศก์เมตร

ลูกบาศก์เมตร

(๒) ค่าเฉลี่ยของฝุ่นละอองขนาดไม่เกิน ๑๐ ไมครอน ในเวลา ๒๔ ชั่วโมง จะต้องไม่เกิน ๐.๑๒ มิลลิกรัมต่อลูกบาศก์เมตร และค่ามัธยฐานรายชนิดของสารดังกล่าวในเวลา ๑ ปี จะต้องไม่เกิน ๐.๑๕ มิลลิกรัมต่อลูกบาศก์เมตร

๒๔๔

(๓) ค่าเฉลี่ยของฝุ่นละอองรวมหรือฝุ่นละอองขนาดเล็กไม่เกิน ๑๐๐ ไมครอน ในเวลา ๒๔ ชั่วโมง จะต้องไม่เกิน ๐.๓๓ มิลลิกรัมต่อลูกบาศก์เมตร และค่าดัชนีเรขาคณิตของสารดังกล่าวในเวลา ๑ ปี จะต้องไม่เกิน ๐.๑๐ มิลลิกรัมต่อลูกบาศก์เมตร

ข้อ ๕ การวัดค่าเฉลี่ยของก๊าซคาร์บอนมอนอกไซด์ในเวลา ๑ ชั่วโมงหรือในเวลา ๑ ชั่วโมง ให้ใช้เครื่องวัดระบบนันทิสเปอร์ทิฟ อินฟราเรด คีเทคชั่น หรือระบบอื่นที่กรมควบคุมมลพิษให้ความเห็นชอบ

ข้อ ๖ การวัดค่าเฉลี่ยของก๊าซไนโตรเจนไดออกไซด์หรือก๊าซโอโซนในเวลา ๑ ชั่วโมง ให้ใช้เครื่องวัดระบบเคมีลูมินสเซน หรือระบบอื่นที่กรมควบคุมมลพิษให้ความเห็นชอบ

ข้อ ๗ การวัดค่าเฉลี่ยของก๊าซซัลเฟอร์ไดออกไซด์ในเวลา ๒๔ ชั่วโมง หรือในเวลา ๑ ปี ให้ใช้วิธีการวัดตามระบบพาราโรซานิสัน หรือระบบอื่นที่กรมควบคุมมลพิษให้ความเห็นชอบ

ข้อ ๘ การวัดค่าเฉลี่ยของตะกั่วในเวลา ๑ เดือน ให้เก็บอากาศผ่านแผ่นกรองในเครื่องเก็บตัวอย่างอากาศชนิดไฮโดรุ่ม (High Volume-Air Sampler) สักตะกั่วออกจากแผ่นกรองโดยใช้กรดคลอโรสาลิวและกรดเกลือ แล้วนำไปวัดค่าของตะกั่วโดยใช้เครื่องวัดระบบอะตอมมิก แอมบิพชั่น สเปกโตริเตอร์ หรือระบบอื่นที่กรมควบคุมมลพิษให้ความเห็นชอบ

ข้อ ๙ การวัดค่าเฉลี่ยของฝุ่นละอองรวมหรือฝุ่นละอองขนาดเล็กไม่เกิน ๑๐ ไมครอน ในเวลา ๒๔ ชั่วโมง หรือในเวลา ๑ ปี ให้ใช้วิธีการวัดตามระบบกราวิมेटริก หรือระบบอื่นที่กรมควบคุมมลพิษให้ความเห็นชอบ

ข้อ ๑๐ การวัดค่าเฉลี่ยของก๊าซหรือสารอย่างหนึ่งอย่างใดตามข้อ ๕ ถึงข้อ ๗ ให้ทำในบรรยากาศทั่วๆ ไป และต้องสูงจากพื้นดินอย่างน้อย ๓ เมตร แต่ไม่เกิน ๖ เมตร

การวัดค่าเฉลี่ยของตะกั่วและฝุ่นละอองตามข้อ ๘ และข้อ ๙ ให้ทำในบรรยากาศทั่วๆ ไป และต้องสูงจากพื้นดินอย่างน้อย ๑.๕๐ เมตร แต่ไม่เกิน ๖ เมตร

ประกาศ ณ วันที่ ๑๗ เมษายน พ.ศ. ๒๕๓๘



(ประกาศในราชกิจจานุเบกษา เล่ม ๑๑๒ ตอนที่ ๔๒ ง วันที่ ๒๕ พฤษภาคม ๒๕๓๘)

แก้คำผิด

ประกาศคณะกรรมการสิ่งแวดล้อมแห่งชาติ

ฉบับที่ ๑๐ (พ.ศ. ๒๕๓๘) ออกตามความในพระราชบัญญัติส่งเสริมและรักษา

คุณภาพสิ่งแวดล้อมแห่งชาติ พ.ศ. ๒๕๓๕

เรื่อง กำหนดมาตรฐานคุณภาพอากาศในบรรยากาศโดยทั่วไป
ซึ่งประกาศในราชกิจจานุเบกษา

ฉบับประกาศทั่วไป เล่ม ๑๑๒ ตอนที่ ๔๒ ง ลงวันที่ ๒๕ พฤษภาคม ๒๕๓๘

หน้า ๕๑ บรรทัดที่ ๑๕ คำว่า
“ไม่เกิน ๐.๑๕ มิลลิกรัม” ให้แก้เป็น
“ไม่เกิน ๐.๐๕ มิลลิกรัม”

(ประกาศในราชกิจจานุเบกษา เล่ม ๑๑๒ ตอนที่ ๑๑ ง วันที่ ๕ กันยายน ๒๕๓๘)



ประกาศคณะกรรมการสิ่งแวดล้อมแห่งชาติ
ฉบับที่ ๒๔ (พ.ศ. ๒๕๔๗)
เรื่อง กำหนดมาตรฐานคุณภาพอากาศในบรรยากาศโดยทั่วไป

อาศัยอำนาจตามความในมาตรา ๓๒ และมาตรา ๔๔ แห่งพระราชบัญญัติส่งเสริมและรักษาคุณภาพสิ่งแวดล้อมแห่งชาติ พ.ศ. ๒๕๓๕ อันเป็นพระราชบัญญัติที่มีบทบัญญัติบางประการเกี่ยวกับการจำกัดสิทธิและเสรีภาพของบุคคล จึงมาตรา ๒๗ ประกอบกับมาตรา ๓๕ มาตรา ๔๔ มาตรา ๕๐ และมาตรา ๕๑ ของรัฐธรรมนูญแห่งราชอาณาจักรไทยบัญญัติให้กระทำได้โดยอาศัยอำนาจตามบทบัญญัติแห่งกฎหมาย คณะกรรมการสิ่งแวดล้อมแห่งชาติ จึงได้มีมติในคราวการประชุมครั้งที่ ๒/๒๕๔๗ เมื่อวันที่ ๒๔ กุมภาพันธ์ ๒๕๔๗ ให้ปรับปรุงแก้ไขมาตรฐานคุณภาพอากาศในบรรยากาศโดยทั่วไป ดังต่อไปนี้

ข้อ ๑ ให้ยกเลิกความใน (๔) ของข้อ ๒ แห่งประกาศคณะกรรมการสิ่งแวดล้อมแห่งชาติ ฉบับที่ ๑๐ (พ.ศ. ๒๕๓๔) ออกตามความในพระราชบัญญัติส่งเสริมและรักษาคุณภาพสิ่งแวดล้อมแห่งชาติ พ.ศ. ๒๕๓๕ เรื่อง กำหนดมาตรฐานคุณภาพอากาศในบรรยากาศโดยทั่วไป และให้ใช้ความต่อไปนี้แทน

“(๔) ค่าเฉลี่ยของก๊าซซัลเฟอร์ไดออกไซด์ ในเวลา ๒๔ ชั่วโมง จะต้องไม่เกิน ๐.๑๒ ส่วนในล้านส่วน หรือไม่เกิน ๐.๓๐ มิลลิกรัมต่อลูกบาศก์เมตร และค่าเฉลี่ยมีเลขคณิต (Arithmetic Mean) ในเวลา ๑ ปี จะต้องไม่เกิน ๐.๐๔ ส่วนในล้านส่วน หรือไม่เกิน ๐.๑๐ มิลลิกรัมต่อลูกบาศก์เมตร”

ข้อ ๒ ให้ยกเลิกความใน (๒) และ (๓) ของข้อ ๔ แห่งประกาศคณะกรรมการสิ่งแวดล้อมแห่งชาติ ฉบับที่ ๑๐ (พ.ศ. ๒๕๓๔) ออกตามความในพระราชบัญญัติส่งเสริมและรักษาคุณภาพสิ่งแวดล้อมแห่งชาติ พ.ศ. ๒๕๓๕ เรื่อง กำหนดมาตรฐานคุณภาพอากาศในบรรยากาศโดยทั่วไป และให้ใช้ความต่อไปนี้แทน

“(๒) ค่าเฉลี่ยของฝุ่นละอองขนาดไม่เกิน ๑๐ ไมครอน ในเวลา ๒๔ ชั่วโมง จะต้องไม่เกิน ๐.๑๒ มิลลิกรัมต่อลูกบาศก์เมตร และค่าเฉลี่ยมีเลขคณิต (Arithmetic Mean) ในเวลา ๑ ปี จะต้องไม่เกิน ๐.๐๕ มิลลิกรัมต่อลูกบาศก์เมตร

(๓) ค่าเฉลี่ยของฝุ่นละอองรวมหรือฝุ่นละอองขนาดไม่เกิน ๑๐๐ ไมครอน ในเวลา ๒๔ ชั่วโมง จะต้องไม่เกิน ๐.๓๓ มิลลิกรัมต่อลูกบาศก์เมตร และค่าเฉลี่ยมีเลขคณิต (Arithmetic Mean) ในเวลา ๑ ปี จะต้องไม่เกิน ๐.๑๐ มิลลิกรัมต่อลูกบาศก์เมตร”

ประกาศ ณ วันที่ ๙ สิงหาคม พ.ศ. ๒๕๔๗



1

ราชกิจจานุเบกษา ฉบับประกาศทั่วไป เล่ม ๑๒๑ ตอนพิเศษ ๑๐๔ ง วันที่ ๒๒ กันยายน ๒๕๔๗



ประกาศคณะกรรมการสิ่งแวดล้อมแห่งชาติ

ฉบับที่ ๑๕ (พ.ศ. ๒๕๕๐)

เรื่อง กำหนดมาตรฐานระดับเสียงโดยทั่วไป

อาศัยอำนาจตามความในมาตรา ๓๒ (๕) แห่งพระราชบัญญัติส่งเสริมและรักษาคุณภาพสิ่งแวดล้อมแห่งชาติ พ.ศ. ๒๕๓๕ คณะกรรมการสิ่งแวดล้อมแห่งชาติกำหนดมาตรฐานระดับเสียงโดยทั่วไปไว้ดังต่อไปนี้

ข้อ ๑ ในประกาศนี้

“ระดับเสียงโดยทั่วไป” หมายความว่า ระดับเสียงที่เกิดขึ้นในสิ่งแวดล้อม

“ค่าระดับเสียงสูงสุด” หมายความว่า ค่าระดับเสียงสูงสุดที่เกิดขึ้นในขณะใดขณะหนึ่งระหว่างการตรวจวัดระดับเสียง โดยมีหน่วยเป็นเดซิเบลเอ หรือ dB (A)

“ค่าระดับเสียงเฉลี่ย ๒๔ ชั่วโมง” หมายความว่า ค่าระดับเสียงที่มีพลังงานเทียบเท่าระดับเสียงที่เกิดขึ้นจริง ซึ่งมีระดับเสียงเปลี่ยนแปลงตามเวลาในช่วง ๒๔ ชั่วโมง (๒๔ hours A-weighted Equivalent Continuous Sound Level) ซึ่งเรียกโดยย่อว่า Leq ๒๔ hr โดยมีหน่วยเป็นเดซิเบลเอ หรือ dB (A)

“มาตรฐานระดับเสียง” หมายความว่า เครื่องวัดระดับเสียงตามมาตรฐาน IEC ๖๕๑ หรือ IEC ๘๐๔ ของคณะกรรมการระหว่างประเทศว่าด้วยเทคนิคไฟฟ้า (International Electrotechnical Commission, IEC)

ข้อ ๒ ให้กำหนดมาตรฐานระดับเสียงโดยทั่วไป ไว้ดังต่อไปนี้

- (๑) ค่าระดับเสียงสูงสุด ไม่เกิน ๑๑๕ เดซิเบลเอ
- (๒) ค่าระดับเสียงเฉลี่ย ๒๔ ชั่วโมง ไม่เกิน ๗๐ เดซิเบลเอ

ข้อ ๓ การตรวจวัดระดับเสียงโดยทั่วไป ให้ดำเนินการดังต่อไปนี้

(๑) การตรวจวัดค่าระดับเสียงสูงสุด ให้ใช้มาตรระดับเสียงตรวจวัดระดับเสียงในบริเวณที่มีคนอยู่หรืออาศัยอยู่

(๒) การตรวจวัดค่าระดับเสียงเฉลี่ย ๒๔ ชั่วโมง ให้ใช้มาตรระดับเสียงตรวจวัดระดับเสียงอย่างต่อเนื่องตลอดเวลา ๒๔ ชั่วโมงใดๆ

(๓) การตั้งไมโครโฟนของมาตรระดับเสียงที่มีบริเวณภายนอกอาคารให้ตั้งสูงจากพื้น ไม่น้อยกว่า ๑.๒๐ เมตร โดยในรัศมี ๓.๕๐ เมตร ตามแนวราบรอบไมโครโฟน ต้องไม่มีกำแพงหรือสิ่งอื่นใดที่มีคุณสมบัติในการสะท้อนเสียงกีดขวางอยู่

(๔) การตั้งไมโครโฟนของมาตรระดับเสียงที่มีบริเวณภายในอาคารให้ตั้งสูงจากพื้น ไม่น้อยกว่า ๑.๒๐ เมตร โดยในรัศมี ๑.๐๐ เมตร ตามแนวราบรอบไมโครโฟน ต้องไม่มีกำแพงสิ่งอื่นใดที่มีคุณสมบัติในการสะท้อนเสียงกีดขวางอยู่และต้องห่างจากช่องหน้าต่างหรือช่องทางที่ปิดยกรณวออาหารอย่างน้อย ๑.๕๐ เมตร

ข้อ ๔ การคำนวณค่าระดับเสียงจะต้องเป็นไปตามวิธีการที่องค์การระหว่างประเทศว่าด้วยมาตรฐาน (International Organization for Standardization, ISO) กำหนด ซึ่งกรมควบคุมมลพิษจะประกาศในราชกิจจานุเบกษา

ประกาศ ณ วันที่ ๑๒ มีนาคม พ.ศ. ๒๕๕๐



(ประกาศในราชกิจจานุเบกษา เล่ม ๑๑๔ ตอนที่ ๒๗ ง วันที่ ๓ เมษายน ๒๕๕๐)

ประกาศกระทรวงอุตสาหกรรม

เรื่อง กำหนดค่าระดับเสียงการรบกวนและระดับเสียงที่เกิดจากการประกอบกิจการโรงงาน

พ.ศ. ๒๕๔๕

อาศัยอำนาจตามความในข้อ ๑๒ แห่งกฎกระทรวง ฉบับที่ ๒ (พ.ศ. ๒๕๓๕) ออกตามความในพระราชบัญญัติโรงงาน พ.ศ. ๒๕๓๕ อันเป็นพระราชบัญญัติที่มีบทบัญญัติบางประการเกี่ยวกับการจำกัดสิทธิและเสรีภาพของบุคคล ซึ่งมาตรา ๒๘ ประกอบกับมาตรา ๓๕ มาตรา ๔๘ และมาตรา ๕๐ ของรัฐธรรมนูญแห่งราชอาณาจักรไทย บัญญัติให้กระทำได้โดยอาศัยอำนาจตามบทบัญญัติแห่งกฎหมาย รัฐมนตรีว่าการกระทรวงอุตสาหกรรมจึงได้ออกประกาศไว้ ดังต่อไปนี้

ข้อ ๑ ในประกาศนี้

“เสียงรบกวน” หมายความว่า ระดับเสียงตรวจวัดนอกบริเวณโรงงาน ที่เกิดจากการประกอบกิจการโรงงาน ซึ่งมีผลกระทบ จึงมีระดับเสียงสูงกว่าระดับเสียงพื้นฐาน และมีระดับการรบกวนเกินกว่าค่าที่กำหนดไว้ในประกาศนี้

“ระดับเสียงพื้นฐาน” หมายความว่า ระดับเสียงที่ตรวจวัดในสิ่งแวดล้อมเดิม ขณะยังไม่มีเสียงรบกวนจากการประกอบกิจการโรงงานเป็นระดับเสียงเปอร์เซ็นต์ ไทท์ที่ ๕๐ (Percentile Level 90 , L₉₀)

“ระดับเสียงเปอร์เซ็นต์ ไทท์ที่ ๕๐ (L_{๕๐})” หมายความว่า ระดับเสียงที่ร้อยละ ๕๐ ของเวลาที่ตรวจวัดจะมีระดับเสียงเกินระดับนี้

“ระดับเสียงจะมีผลกระทบ” หมายความว่า ระดับเสียงที่ตรวจวัดหรือคำนวณจากการประกอบกิจการโรงงานขณะเกิดเสียงรบกวน

“ระดับการรบกวน” หมายความว่า ระดับความแตกต่างของระดับเสียงขณะมีผลกระทบกับระดับเสียงพื้นฐาน

“ระดับเสียงเฉลี่ย ๒๔ ชั่วโมง” หมายความว่า ระดับเสียงคงที่นอกบริเวณโรงงานที่มีพลังงานเทียบเท่าระดับเสียงที่เกิดขึ้นจริง ซึ่งมีระดับเสียงเปลี่ยนแปลงตามเวลาในช่วง ๒๔ ชั่วโมง (24 hours A-weighted Equivalent Continuous Sound Level) ซึ่งเรียกโดยย่อว่า Leq 24 hr โดยมีหน่วยเป็นเดซิเบลเอ หรือ dB(A)

“ระดับเสียงสูงสุด” หมายความว่า ระดับเสียงสูงสุดนอกบริเวณโรงงาน ที่เกิดขึ้นในขณะใดขณะหนึ่งระหว่างการตรวจวัดระดับเสียง โดยมีหน่วยเป็นเดซิเบลเอ หรือ dB(A)

“มาตรฐานระดับเสียง” หมายความว่า เครื่องวัดระดับเสียงตามมาตรฐาน IEC 60804 หรือ IEC 61672 ของคณะกรรมการระหว่างประเทศว่าด้วยเทคนิคไฟฟ้า (International Electrotechnical Commission, IEC)

ข้อ ๒ ค่าระดับการรบกวน ที่เกิดจากการประกอบกิจการโรงงาน ไม่เกิน ๑๐ เดซิเบลเอ

ข้อ ๓ ค่าระดับเสียงเฉลี่ย ๒๔ ชั่วโมง ที่เกิดจากการประกอบกิจการโรงงาน ไม่เกิน ๖๐ เดซิเบลเอ

ข้อ ๔ ค่าระดับเสียงสูงสุด ที่เกิดจากการประกอบกิจการโรงงาน ไม่เกิน ๑๑๕ เดซิเบลเอ

ข้อ ๕ วิธีการตรวจวัดระดับเสียงการรบกวน ระดับเสียงเฉลี่ย ๒๔ ชั่วโมง และระดับเสียงสูงสุด ที่เกิดจากการประกอบกิจการโรงงาน ให้เป็นไปตามที่กรมโรงงานอุตสาหกรรมกำหนด

ทั้งนี้ ให้ใช้บังคับตั้งแต่วันถัดจากวันประกาศในราชกิจจานุเบกษาเป็นต้นไป

ประกาศ ณ วันที่ ๒๖ ธันวาคม พ.ศ. ๒๕๔๕





ประกาศคณะกรรมการสิ่งแวดล้อมแห่งชาติ

ฉบับที่ ๘ (พ.ศ. ๒๕๓๙)

ออกตามความในพระราชบัญญัติส่งเสริมและรักษาคุณภาพสิ่งแวดล้อมแห่งชาติ

พ.ศ. ๒๕๓๕

เรื่อง กำหนดมาตรฐานคุณภาพน้ำในแหล่งน้ำผิวดิน

อาศัยอำนาจตามความในมาตรา ๓๒ (๑) แห่งพระราชบัญญัติส่งเสริมและรักษาคุณภาพสิ่งแวดล้อมแห่งชาติ พ.ศ. ๒๕๓๕ คณะกรรมการสิ่งแวดล้อมแห่งชาติได้ประกาศกำหนดมาตรฐานคุณภาพน้ำในแหล่งน้ำผิวดิน ไว้ดังต่อไปนี้

หมวด ๑

บททั่วไป

ข้อ ๑ ในประกาศนี้

“แหล่งน้ำผิวดิน” หมายถึง แม่น้ำ ลำคลอง หนอง บึง ทะเลสาบ อ่างเก็บน้ำ และแหล่งน้ำสาธารณะอื่นๆ ที่อยู่ภายในพื้นแผ่นดิน ซึ่งหมายรวมถึงแหล่งน้ำสาธารณะที่อยู่ภายในพื้นแผ่นดินบนเกาะด้วย แต่ไม่รวมถึงน้ำบาดาล และในกรณีแหล่งน้ำนั้นอยู่ติดกับทะเลให้หมายความถึงแหล่งน้ำที่อยู่ภายในปากแม่น้ำหรือปากทะเลสาบ ปากแม่น้ำและปากทะเลสาบให้ถือแนวเขตตามที่ดินร่นเจ้าท่ากำหนด

หมวด ๒

ประเภทและมาตรฐานคุณภาพน้ำในแหล่งน้ำผิวดิน

ข้อ ๒ ให้แบ่งแหล่งน้ำผิวดินออกเป็น ๕ ประเภทคือ แหล่งน้ำประเภทที่ ๑ แหล่งน้ำประเภทที่ ๒ แหล่งน้ำประเภทที่ ๓ แหล่งน้ำประเภทที่ ๔ และแหล่งน้ำประเภทที่ ๕

(๑) แหล่งน้ำประเภทที่ ๑ ได้แก่ แหล่งน้ำที่คุณภาพน้ำมีสภาพตามธรรมชาติโดยปราศจากกิจกรรมทุกประเภทและการเข้าใช้เรือโรคตามปกติก่อน

(ก) การอุปโภคและบริโภคโดยต้องผ่านการฆ่าเชื้อโรคตามปกติก่อน

(ข) การขยายพันธุ์ตามธรรมชาติของสิ่งมีชีวิตระดับพื้นฐาน

(ค) การอนุรักษ์ระบบนิเวศของแหล่งน้ำ

(๒) แหล่งน้ำประเภทที่ ๒ ได้แก่ แหล่งน้ำที่ได้รับน้ำทั้งจากกิจกรรมบางประเภทและสามารถเป็นประโยชน์เพื่อ

(ก) การอุปโภคและบริโภคโดยต้องผ่านการฆ่าเชื้อโรคตามปกติและผ่านกระบวนการปรับปรุงคุณภาพน้ำทั่วไปก่อน

(ข) การอนุรักษ์สัตว์น้ำ

(ค) การประมง

(ง) การว่ายน้ำและกีฬาทางน้ำ

(๓) แหล่งน้ำประเภทที่ ๓ ได้แก่ แหล่งน้ำที่ได้รับน้ำทั้งจากกิจกรรมบางประเภทและสามารถเป็นประโยชน์เพื่อ

(ก) การอุปโภคและบริโภคโดยต้องผ่านการฆ่าเชื้อโรคตามปกติและผ่านกระบวนการปรับปรุงคุณภาพน้ำทั่วไปก่อน

(ข) การเกษตร

(๔) แหล่งน้ำประเภทที่ ๔ ได้แก่ แหล่งน้ำที่ได้รับน้ำทั้งจากกิจกรรมบางประเภทและสามารถเป็นประโยชน์เพื่อ

(ก) การอุปโภคและบริโภคโดยต้องผ่านการฆ่าเชื้อโรคตามปกติและผ่านกระบวนการปรับปรุงคุณภาพน้ำเป็นพิเศษก่อน

(ข) การอุตสาหกรรม

(๕) แหล่งน้ำประเภทที่ ๕ ได้แก่ แหล่งน้ำที่ได้รับน้ำทั้งจากกิจกรรมบางประเภท และสามารถเป็นประโยชน์เพื่อการคมนาคม

ข้อ ๓ คุณภาพน้ำในแหล่งน้ำประเภทที่ ๑ ต้องมีสภาพตามธรรมชาติ และสามารถ

ใช้ประโยชน์ได้ตามข้อ ๒ (๑)

ข้อ ๔ คุณภาพน้ำในแหล่งน้ำประเภทที่ ๒ ต้องมีมาตรฐานดังต่อไปนี้

(๑) ไม่มีวัตถุหรือสิ่งของที่เกิดจากการกระทำของมนุษย์ซึ่งจะทำให้ สัตว์ กลืน และรสชาติของน้ำเปลี่ยนแปลงไปตามธรรมชาติ

(๒) อุณหภูมิ (Temperature) ไม่สูงกว่าอุณหภูมิตามธรรมชาติเกิน ๓

องศาเซลเซียส

(๓) ความเป็นกรดและด่าง (pH) มีค่าระหว่าง ๕.๐-๙.๐

(๔) ออกซิเจนละลาย (DO) มีค่าไม่น้อยกว่า ๖.๐ มิลลิกรัมต่อลิตร

(๕) บีโอดี (BOD) มีค่าไม่เกินกว่า ๑.๕ มิลลิกรัมต่อลิตร

(๖) แบคทีเรียกลุ่มโคลิฟอร์มทั้งหมด (Total Coliform Bacteria) มีค่าไม่เกินกว่า ๕,๐๐๐ เอ็ม.พี.เอ็น. ต่อ ๑๐๐ มิลลิตร

(๗) แบคทีเรียกลุ่มฟีคอลโคลิฟอร์ม (Fecal Coliform Bacteria) มีค่าไม่เกินกว่า ๑,๐๐๐ เอ็ม.พี.เอ็น. ต่อ ๑๐๐ มิลลิตร

(๘) ไนเตรต (NO₃) ในหน่วยไนโตรเจน มีค่าไม่เกินกว่า ๕.๐ มิลลิกรัมต่อลิตร

(๙) แอมโมเนีย (NH₃) ในหน่วยไนโตรเจน มีค่าไม่เกินกว่า ๐.๕ มิลลิกรัมต่อลิตร

(๑๐) ฟีนอล (Phenols) มีค่าไม่เกินกว่า ๐.๐๐๕ มิลลิกรัมต่อลิตร

(๑๑) ทองแดง (Cu) มีค่าไม่เกินกว่า ๐.๑ มิลลิกรัมต่อลิตร

(๑๒) นิกเกิล (Ni) มีค่าไม่เกินกว่า ๐.๑ มิลลิกรัมต่อลิตร

(๑๓) แมงกานีส (Mn) มีค่าไม่เกินกว่า ๑.๐ มิลลิกรัมต่อลิตร

(๑๔) สังกะสี (Zn) มีค่าไม่เกินกว่า ๑.๐ มิลลิกรัมต่อลิตร

(๑๕) แคลเซียม (Cd) ในน้ำที่มีความกระด้างในรูปของ CaCO₃ ไม่เกินกว่า ๑๐๐ มิลลิกรัมต่อลิตร มีค่าไม่เกินกว่า ๐.๐๐๕ มิลลิกรัมต่อลิตร และในน้ำที่มีความกระด้างในรูปของ CaCO₃ เกินกว่า ๑๐๐ มิลลิกรัมต่อลิตร มีค่าไม่เกินกว่า ๐.๐๕ มิลลิกรัมต่อลิตร

(๑๖) โครเมียมชนิดเฮกซะวาเลนต์ (Cr Hexavalent) มีค่าไม่เกินกว่า ๐.๐๕ มิลลิกรัมต่อลิตร

(๑๗) ตะกั่ว (Pb) มีค่าไม่เกิน ๐.๐๕ มิลลิกรัมต่อลิตร

(๑๘) บรอมทั้งหมด (Total Hg) มีค่าไม่เกินกว่า ๐.๐๐๒ มิลลิกรัมต่อลิตร

(๑๙) สารหนู (As) มีค่าไม่เกินกว่า ๐.๐๑ มิลลิกรัมต่อลิตร

(๒๐) ไซยาไนด์ (Cyanide) มีค่าไม่เกินกว่า ๐.๐๐๕ มิลลิกรัมต่อลิตร

(๒๑) กัมมันตภาพรังสี (Radioactivity) มีค่ารังสีแอลฟา (Alpha) ไม่เกินกว่า ๐.๑ มกเคอเรลต่อลิตร และรังสีเบตา (Beta) ไม่เกินกว่า ๑.๐ มกเคอเรลต่อลิตร

(๒๒) สารฆ่าศัตรูพืชและสัตว์ชนิดที่มีคลอรีนทั้งหมด (Total Organochlorine Pesticides) มีค่าไม่เกินกว่า ๐.๐๕ มิลลิกรัมต่อลิตร

(๒๓) ดีดีที (DDT) มีค่าไม่เกินกว่า ๑.๐ ไมโครกรัมต่อลิตร

(๒๔) บีเอชซีชนิดแอลฟา (Alpha-BHC) มีค่าไม่เกินกว่า ๐.๐๒ ไมโครกรัมต่อลิตร

(๒๕) คีคลริน (Dieldrin) มีค่าไม่เกินกว่า ๐.๑ ไมโครกรัมต่อลิตร

(๒๖) อัลดริน (Aldrin) มีค่าไม่เกินกว่า ๐.๑ ไมโครกรัมต่อลิตร

(๒๗) เฮปตาคลออร์ (Heptachlor) และเฮปตาคลอริบอกลูไฮด์ (Heptachlorepoxide) มีค่าไม่เกินกว่า ๐.๒ ไมโครกรัมต่อลิตร

(๒๘) เอนดริน (Endrin) ไม่สามารถตรวจพบได้ตามวิธีการตรวจสอบที่กำหนด

ข้อ ๕ คุณภาพน้ำในแหล่งน้ำประเภทที่ ๓ ต้องมีมาตรฐานตาม ข้อ ๔ เว้นแต่

(๑) ออกซิเจนละลาย มีค่าไม่น้อยกว่า ๔.๐ มิลลิกรัมต่อลิตร

(๒) บีโอดี มีค่าไม่เกินกว่า ๒.๐ มิลลิกรัมต่อลิตร

(๓) แบคทีเรียกลุ่มโคลิฟอร์มทั้งหมด มีค่าไม่เกินกว่า ๒๐,๐๐๐ เอ็ม.พี.เอ็น. ต่อ ๑๐๐ มิลลิตร

(๔) แบคทีเรียกลุ่มฟีคอลโคลิฟอร์ม มีค่าไม่เกินกว่า ๔,๐๐๐ เอ็ม.พี.เอ็น. ต่อ ๑๐๐ มิลลิตร

ข้อ ๖ คุณภาพน้ำในแหล่งน้ำประเภทที่ ๔ ต้องมีมาตรฐานตามข้อ ๔ (๑) ถึง (๕) และ (๘) ถึง (๒๘) เว้นแต่

(๑) ออกซิเจนละลาย มีค่าไม่น้อยกว่า ๒.๐ มิลลิกรัมต่อลิตร

(๒) บีโอดี มีค่าไม่เกินกว่า ๔.๐ มิลลิกรัมต่อลิตร

ข้อ ๗ คุณภาพน้ำในแหล่งน้ำประเภทที่ ๕ ต้องมีมาตรฐานต่ำกว่าคุณภาพน้ำ ในแหล่งน้ำประเภทที่ ๔

ข้อ ๘ การกำหนดให้แหล่งน้ำผิวดินแหล่งใดแหล่งหนึ่งเป็นประเภทใดตามข้อ ๒ ให้เป็นไปตามที่กรมควบคุมมลพิษประกาศในราชกิจจานุเบกษา

หมวด ๓

วิธีการเก็บตัวอย่างและตรวจสอบคุณภาพน้ำในแหล่งน้ำผิวดิน

ข้อ ๕ การเก็บตัวอย่างน้ำเพื่อตรวจสอบคุณภาพตามข้อ ๓ ถึง ข้อ ๗ ให้ใช้วิธีการดังต่อไปนี้

(๑) แหล่งน้ำไหล ซึ่งได้แก่ แม่น้ำ ลำคลอง เป็นต้น ให้เก็บที่จุดกึ่งกลางความกว้างของแหล่งน้ำที่ระดับกึ่งกลางความลึก ณ จุดตรวจสอบ เว้นแต่แบบที่เรียกกลุ่มโคลิฟอร์มทั้งหมดและแบบที่เรียกกลุ่มฟีคอลโคลิฟอร์ม ให้เก็บที่ระดับความลึก ๓๐ เซนติเมตร ณ จุดตรวจสอบ

(๒) แหล่งน้ำนิ่ง ซึ่งได้แก่ ทะเลสาบ หนอง บึง อ่างเก็บน้ำ เป็นต้น ให้เก็บที่ระดับความลึก ๑ เมตร ณ จุดตรวจสอบสำหรับแหล่งน้ำที่มีความลึกเกินกว่า ๒ เมตร และให้เก็บที่จุดกึ่งกลางความลึก ณ จุดตรวจสอบสำหรับแหล่งน้ำที่มีความลึกไม่เกิน ๒ เมตร เว้นแต่แบบที่เรียกกลุ่มโคลิฟอร์มทั้งหมดและแบบที่เรียกกลุ่มฟีคอลโคลิฟอร์ม ให้เก็บที่ระดับความลึก ๓๐ เซนติเมตร ณ จุดตรวจสอบ

จุดตรวจสอบตาม (๑) และ (๒) ของแหล่งน้ำที่กำหนดตามข้อ ๘ ให้เป็นไปตามที่กรมควบคุมมลพิษกำหนด

ข้อ ๑๐ การตรวจสอบคุณภาพน้ำตามข้อ ๓ ถึงข้อ ๗ ให้ใช้วิธีการดังต่อไปนี้

(๑) การตรวจสอบอุณหภูมิ ให้ใช้เครื่องมือวัดอุณหภูมิ (Thermometer) วัดขณะทำการเก็บตัวอย่างน้ำ

(๒) การตรวจสอบค่าความเป็นกรดและด่าง ให้ใช้เครื่องวัดความเป็นกรดและด่างของน้ำ (pH meter) ตามวิธีการหาค่าแบบอิเล็กโตรเมตริก (Electrometric)

(๓) การตรวจสอบค่าออกซิเจนละลาย ให้ใช้วิธีอะไซด์โมดิฟิเคชัน (Azide Modification)

(๔) การตรวจสอบค่าบีโอดี ให้ใช้วิธีอะไซด์โมดิฟิเคชัน (Azide Modification) ที่อุณหภูมิ ๒๐ องศาเซลเซียส เป็นเวลา ๕ วันติดต่อกัน

(๕) การตรวจสอบค่าแบบที่เรียกกลุ่มฟีคอลโคลิฟอร์มทั้งหมดและค่าแบบที่เรียกกลุ่มฟีคอลโคลิฟอร์ม ให้ใช้วิธีมัลติเพิล ทิวป์ เฟอว์เมนเตชัน เทคนิก (Multiple Tube Fermentation Technique)

(๖) การตรวจสอบค่าไนเตรดในหน่วยไนโตรเจน ให้ใช้วิธีแคดเมียมรีดักชัน (Cadmium Reduction)

(๗) การตรวจสอบค่าแอมโมเนียในหน่วยไนโตรเจน ให้ใช้วิธีดิสทิลเลชันเนสเตอเรไรเซชัน (Distillation Nesslerization)

(๘) การตรวจสอบค่าฟีนอล ให้ใช้วิธีดิสทิลเลชัน ๔ - อะมิโนแอนติไพรีน (Distillation, 4-Amino antipyrine)

(๙) การตรวจสอบค่าทองแดง นิกเกิล แมงกานีส สังกะสี แคดเมียมโครเมียมชนิดอ็อกไซด์และตะกั่ว ให้ใช้วิธีอะตอมมิก แอปซอพชั่น ไดเร็ก แอสไพเรชัน (Atomic Absorption - Direct Aspiration)

(๑๐) การตรวจสอบค่าปรอททั้งหมด ให้ใช้วิธีอะตอมมิก แอปซอพชั่น โคลด์ เวนเปอร์ เทคนิก (Atomic Absorption-Cold Vapour Technique)

(๑๑) การตรวจสอบค่าสาหร่าย ให้ใช้วิธีอะตอมมิก แอปซอพชั่น แก๊สไฮไดรด์ (Atomic Absorption - Gaseous Hydride)

(๑๒) การตรวจสอบค่าไซยาไนด์ ให้ใช้วิธีไพรีดิน บาร์บิบูริก แอซิด (Pyridine - Barbituric Acid)

(๑๓) การตรวจสอบค่ากัมมันตภาพรังสี ให้ใช้วิธีโลว์ แบ็กกราวด์พร็อพอร์ชันนอล เคาน์เตอร์ (Low Background Proportional Counter)

(๑๔) การตรวจสอบค่าสารฆ่าศัตรูพืชและสัตว์ชนิดที่มีคลอรีนทั้งหมด คีตีซีบีเอชซีชนิดแอลฟา คีลีคริน อัลคริน เฮปตาคลอร์อีพอกไซด์ และเอนดริน ให้ใช้วิธีแก๊สโครมาโตกราฟี (Gas - Chromatography)

ข้อ ๑๑ การตรวจสอบค่าออกซิเจนละลายให้ใช้ค่าเปอร์เซ็นต์ไทด์ที่ ๒๐ (20th Percentile Value) ส่วนการตรวจสอบค่าบีโอดี แบบที่เรียกกลุ่มฟีคอลโคลิฟอร์มทั้งหมด และแบบที่เรียกกลุ่มฟีคอลโคลิฟอร์ม ให้ใช้ค่าเปอร์เซ็นต์ไทด์ที่ ๘๐ โดยจำนวนและระยะเวลาสำหรับการเก็บตัวอย่างน้ำดังกล่าว ให้เป็นไปตามที่กรมควบคุมมลพิษกำหนด

ข้อ ๑๒ การเก็บตัวอย่างน้ำตามข้อ ๘ และการตรวจสอบคุณภาพน้ำตามข้อ ๑๐ จะต้องเป็นไปตามวิธีการมาตรฐานสำหรับการวิเคราะห์น้ำและน้ำเสีย (Standard Methods for Examination of Water and Wastewater) ซึ่ง American Public Health Association และ American Water Works Association กับ Water Pollution Control Federation ของสหรัฐอเมริกา ร่วมกันกำหนดไว้ด้วย

ประกาศ ณ วันที่ ๒๐ มกราคม พ.ศ. ๒๕๓๖



(ประกาศในราชกิจจานุเบกษา เล่ม ๑๑๑ ตอนที่ ๑๖ ง วันที่ ๒๔ กุมภาพันธ์ ๒๕๓๖)

ภาคผนวก จ

สำเนาใบรับรองการสอบเทียบเครื่องมือ

List of Instruments Certification for Air & Noise Quality Analysis

No.	Instrument/Equipment	Parameter	Manufacturer	Model/Serial No.	Calibrator	Certification No.	Date of Calibration	Due date of Calibration	Remark
Ambient									
1	Orifice Transfer Standard Calibrator	Total Suspended Particulate (TSP) Particulate Matter < 10 µm (PM ₁₀)	Tisch Environmental,Inc.	TE-5025A 3383	Jiranatee Associates Co., Ltd.	COF-039-67	27 Sep 24	26 Sep 25	-
2	U-Tube Manometer	Total Suspended Particulate (TSP) Particulate Matter < 10 µm (PM ₁₀)	Dwyer	1221-36-W/M -	Technology Promotion Association (Thailand-Japan)	24P1251	11 Apr 24	10 Apr 25	-
3	Aneroid Barometer	Total Suspended Particulate (TSP) Particulate Matter < 10 µm (PM ₁₀)	Barigo, Germany	-	Technology Promotion Association (Thailand-Japan)	24P1856	4 Jun 24	3 Jun 25	-
4	Digital Thermo - Hygrometer	Total Suspended Particulate (TSP) Particulate Matter < 10 µm (PM ₁₀)	Digicon	TH-02 435031148	Technology Promotion Association (Thailand-Japan)	24H1487	15 Jul 24	14 Jul 25	-
5	Carbon Monoxide Analyzer	Carbon Monoxide	Thermo	48i 1200906880	UAE Consultant Co.,Ltd.	09092024	9 Sep 24	8 Sep 25	-
6	Carbon Monoxide Analyzer	Carbon Monoxide	Thermo	48i 1201497730	UAE Consultant Co.,Ltd.	09092024	9 Sep 24	8 Sep 25	-
7	Carbon Monoxide Analyzer	Carbon Monoxide	Thermo	48i 1201497732	UAE Consultant Co.,Ltd.	09092024	9 Sep 24	8 Sep 25	-
8	Standard Gases (Mixture)	Carbon Monoxide	Airgas	EB0162121 2016PSIG	Airgas an Air Liquide company	E05NI91E15A0014	6 Jun 23	6 Jun 31	-
9	Total Hydrocarbons Analyzer	Total Hydrocarbons	HORIBA	APHA-370 VUPVTC21	UAE Consultant Co.,Ltd.	02092024	2 Sep 24	1 Sep 25	-
10	Total Hydrocarbons Analyzer	Total Hydrocarbons	HORIBA	APHA-370 PDXEGXF7	UAE Consultant Co.,Ltd.	19092024	19 Sep 24	18 Sep 25	-
11	Total Hydrocarbons Analyzer	Total Hydrocarbons	HORIBA	APHA-370 SSGEYBJ	UAE Consultant Co.,Ltd.	19092024	19 Sep 24	18 Sep 25	-
12	Standard Gas	Total Hydrocarbons	Linde	D824432	Linde	09042013	4 Aug 20	4 Aug 28	-
13	Wind Speed/Wind Direction	WS/WD	LSI Lastem	DNA202/E-LOG BQ1705627/17037708	Jiranatee Associates Co., Ltd.	CWS-027-67	7 Aug 24	6 Aug 25	-
14	Wind Speed/Wind Direction	WS/WD	LSI Lastem	DNA202/E-LOG BQ1705626/17037713	Jiranatee Associates Co., Ltd.	CWS-028-67	7 Aug 24	6 Aug 25	-

List of Instruments Certification for Air & Noise Quality Analysis

No.	Instrument/Equipment	Parameter	Manufacturer	Model/Serial No.	Calibrator	Certification No.	Date of Calibration	Due date of Calibration	Remark
Ambient									
15	Wind Speed/Wind Direction	WS/WD	Scarlet Tech Ltd.	WL-21 2111DR0072	Thai Meteorological Department	001/25	3 Jan 25	2 Jan 26	-
16	Sound Level Calibrator (Acoustic Calibrator)	Calibrate Sound Level Meter	01dB	CAL31 84065	Innovative Instrument Co.,Ltd.	24-ACT-087	25 Jun 24	24 Jun 25	-
17	Sound Level Meter	$L_{Aeq\ 24\ hrs}$, $L_{Aeq\ 1\ hr}$, L_{Amax} , L_{A90} , L_{Adn}	Larson Davis	LxT2 0006691	Innovative Instrument Co.,Ltd.	24-SLM-236	10 Jul 24	9 Jul 25	-
18	Sound Level Meter	$L_{Aeq\ 24\ hrs}$, $L_{Aeq\ 1\ hr}$, L_{Amax} , L_{A90} , L_{Adn}	Larson Davis	LxT2 0006692	Innovative Instrument Co.,Ltd.	24-SLM-228	9 Jul 24	8 Jul 25	-
19	Sound Level Meter	$L_{Aeq\ 24\ hrs}$, $L_{Aeq\ 1\ hr}$, L_{Amax} , L_{A90} , L_{Adn}	Larson Davis	LxT2 0006695	Electrical And Electronics Institute Foundation For Industrial Development	CP20240337EA	20 Sep 24	19 Sep 25	-

List of Instruments Certification for Water Quality Analysis

No.	Instrument/Equipment	Parameter	Manufacturer	Model/Serial No.	Calibrator	Certification No.	Date of Calibration	Due date of Calibration	Remark
Water									
1	pH Meter	pH	Ecosence	pH100A 24H005159JEN	Technology Promotion Association (Thailand-Japan)	24CH1421	14 Nov 24	13 Nov 25	-



JIRANATEE ASSOCIATES CO.,LTD.

Jiranatee Associates Co.,Ltd
63/14-15, 67/35-36
Petchkasem 7,7/1, Rd. Watthapra, Bangkokyai,
Bangkok 10600 (Thailand)
Tel: +6608680812
Mobile: +66863999453
E-mail: jnac-calibration@jiranatee.com
Web site: www.jiranatee.com

Accredited calibration laboratory
ISO/IEC 17025:2017
NSC-TISI-TIS 17025
CALIBRATION 0367

Flow measurement laboratory
Calibration services department.



CERTIFICATE OF CALIBRATION

Certificate No. : COF-039-67

Page 1 of 2 Pages

MEASUREMENT ITEM : Top Load Orifice
MANUFACTURER : TISCH
MODEL/TYPE : TE-5025A
SERIAL NUMBER : 3383
ID NUMBER : UAE.EFM.063/2560
CONDITION AS-RECEIVED : Used item
CUSTOMER : United Analyst and Engineering Consultant Co., Ltd.
81 Soi Udomsuk 41, Sukhumvit Road, Bangchak, Phrakhanong,
Bangkok 10260

RECEIVED DATE : 16 Sep 2024
MEASUREMENT DATE : 27 Sep 2024
ISSUE DATE : 27 Sep 2024

ENVIRONMENTAL CONDITIONS:

Ambient condition in the laboratory are as follow:

Temperature	: 23.0 ± 3.0	°C
Relative Humidity	: 55.0 ± 15.0	%RH
Atmospheric Pressure	: 1010 ± 10	hPa

CALIBRATION CONDITION:

Preconditioning : 24 hours at ambient conditions.
Measurement Condition : The average values during measurement are 23.9 °C and 49.0 %RH.

NOTED: The certificate is valid only to the item calibrated on date and place of calibration.

TABULATION OF RESULTS:

The table on next page give the measured values.

Calibration procedure:

The Orifice gas flow device was calibrated against Standard Rotary Displacement Meter (Roots Meter) Model G65/IMC/W2-dp. The WI-CL-004 was used as a calibration guideline.

Traceability:

This certificate provides a traceability of the measurement to recognized the national standards, and to realization of the international system of units (SI) through the NIMT (National Metrology Institute of Thailand) via Certificate number: MW-0063-23.


Uncertainty of Measurement:

The reported uncertainty of measurement is based on the standard uncertainty multiplied by a coverage factor $k=2$, Which for a normal distribution corresponds to a coverage probability of approximately 95%. The standard uncertainty has been determined in accordance with the GUM 'Evaluation of measurement data - Guide to the expression of uncertainty in measurement'

Calibrated by:



Approved signatory: ..



MEASUREMENT RESULTS:

The Orifice gas flow device was calibrated by direct comparison method with the Standard Rotary Displacement Meter (Roots Meter). The Humid air was used as a medium in the system. The standard conditions are 25°C (298.15 K) and 760 mmHg for standard temperature and standard pressure respectively.

Table 1: The results of Q Standard calibration data

Plate	Flow rate m^3/min	Pressure [Pa] mmHg	Temperature [Ta] °C	Temperature [Tm] °C	Δp_{meter} mmHg	$\Delta p_{Orifice}$ inH ₂ O	Y	Standard Flow [Q_s] m^3/min
1	0.703	758.131	23.92	22.49	56.556	1.738	1.319	0.654
2	1.000	758.205	23.70	22.81	63.034	3.473	1.865	0.922
3	1.121	758.284	23.64	22.69	42.633	4.642	2.157	1.064
4	1.167	758.274	23.64	22.65	31.359	5.197	2.282	1.125
5	1.409	758.325	24.00	23.14	30.402	7.654	2.768	1.358

Slope (m): 2.05577
 Intercept (b): -0.02807
 Correlation coefficient (r): 0.99985
 Uncertainty ($k=2$): 0.015 m^3/min

Table 2: The results of Q actual calibration data

Plate	Flow rate m^3/min	Pressure [Pa] mmHg	Temperature [Ta] °C	Temperature [Tm] °C	Δp_{meter} mmHg	$\Delta p_{Orifice}$ inH ₂ O	Y	Standard Flow [Q_a] m^3/min
1	0.703	758.131	23.92	22.49	56.556	1.738	0.825	0.653
2	1.000	758.205	23.70	22.81	63.034	3.473	1.166	0.920
3	1.121	758.284	23.64	22.69	42.633	4.642	1.348	1.061
4	1.167	758.274	23.64	22.65	31.359	5.197	1.426	1.123
5	1.409	758.325	24.00	23.14	30.402	7.654	1.732	1.357

Slope (m): 1.28763
 Intercept (b): -0.01756
 Correlation coefficient (r): 0.99985
 Uncertainty ($k = 2$): 0.015 m^3/min

End of Certificate of Calibration



เอกสารไม่ควบคุม



Certificate of Calibration

Certificate No. : 24P1251

Page : 1 of 2

Equipment : U Tube Manometer

Manufacturer: Dwyer

Model : 1221-36-W/M

Serial No.: -

ID No.: UAE.EFM.077/2566

Condition As-Received: Used Item

Received Date: 03 April 2024

Calibration Date: 11 April 2024

Reference: 2404-0118WSC

Ambient Temperature: (23 ± 2) °C

Relative Humidity: (50 ± 15) %

Atmospheric Pressure: 1012 mbar

Submitted by: United Analyst and Engineering Consultant Co.,Ltd.

This certificate may not be reproduced other than in full,
except with the prior written approval of the head of
Corporate Services 3: Equipment Calibration and Testing Services.

81 Soi Udomsuk 41, Sukhumvit Road, Bangchak,
Phrakhanong, Bangkok 10260

Procedure used: The calibration was conducted by direct comparison method against Pressure Measuring Instruments Standard according to calibration procedure CP-P04, using " DKD-R 6-1 ; Calibration of Pressure Gauges " as a guidelines.

Condition of this result of calibration

1.Reference standards instruments :

<u>Instrument</u>	<u>Model</u>	<u>Serial No.</u>	<u>Certificate No.</u>	<u>Due Date</u>
1) Pressure Calibrator	PC106P	1189	MP-0176-23	12 Sep 2024

2.This result of calibration was made on requested at the point specified by customer.

3.Scale and conversion factor is 1 kPa = 4.0146293 inH₂O

4.This instrument was used clean air as pressure media.

5.This instrument was calibrated by applied pressure to high-port (+) side and low-port (-) side open to atmospheric pressure.

6.This instrument was installed in vertical orientation and top of the pressure port was used as the reference level.

7.The certificate is valid only to the item calibrated on date and place of calibration.

8.This Certification is traceable to the International System of Unit maintained through:-

-National Institute of Metrology (Thailand), NSC-ONSC Accredited No. Calibration 0144

Calibrated by : 
Issue Date : 17 April 2024

Approved Signatory : 

เอกสารไม่ควบคุม



Cert.No.: 24P1251

Page: 2 of 2

Result of calibration:- Without adjustment

Range : 0 inH₂O to 36 inH₂O

Function:- Pressure Measurement

Scale Interval : 0.1 inH₂O (The Second Estimate)

Increasing Pressure

Applied Pressure	High-port side	UUC Indication		ΔP	Error
		Low-port side			
0.00	0.00	0.00		0.00	0.00
2.00	1.00	-1.00		2.00	0.00
4.00	2.00	-2.00		4.00	0.00
6.00	3.00	-3.00		6.00	0.00
8.00	4.00	-4.00		8.00	0.00
10.00	5.00	-5.00		10.00	0.00
12.00	6.00	-6.00		12.00	0.00
14.00	7.05	-7.05		14.10	0.10
16.00	8.05	-8.05		16.10	0.10
18.00	9.05	-9.05		18.10	0.10
20.00	10.05	-10.05		20.10	0.10
22.00	11.05	-11.05		22.10	0.10
24.00	12.05	-12.05		24.10	0.10
26.00	13.05	-13.05		26.10	0.10
28.00	14.05	-14.05		28.10	0.10
30.00	15.05	-15.05		30.10	0.10
32.00	16.05	-16.10		32.15	0.15
34.00	17.05	-17.10		34.15	0.15
35.80	18.00	-18.00		36.00	0.20

The uncertainty of measurement was ± 0.11 inH₂O

* ΔP = High-port side - Low-port side

* UUC = Unit Under Calibration

The reported uncertainty of measurement was based on a standard uncertainty multiplied by a coverage factor $k = 2$, providing a level of confidence of approximately 95 %.

-o0o-

เอกสารไม่ควบคุม



TECHNOLOGY PROMOTION ASSOCIATION (THAILAND-JAPAN)
CORPORATE SERVICES 3: EQUIPMENT CALIBRATION AND TESTING SERVICES
534/4 PATTANAKARN ROAD SOI 18, SUANLUANG, SUANLUANG, BANGKOK 10250
TEL. 0-2717-3000-24 FAX. 0-2719-9484



Certificate of Calibration

Certificate No. : 24P1856

Page : 1 of 2

Equipment : Aneroid Barometer
Manufacturer: Barigo
Model : -
Serial No.: -
ID No.: UAE.EMA2.110/2555

This certificate may not be reproduced other than in full,
except with the prior written approval of the head of
Corporate Services 3: Equipment Calibration and Testing Services.

Condition As-Received: Used Item

Received Date: 24 May 2024

Calibration Date: 04 June 2024

Reference: 2405-0919WSC

Submitted by: United Analyst and Engineering Consultant Co.,Ltd.

Ambient Temperature: (23 \pm 2) °C

Relative Humidity: (50 \pm 15) %

81 Soi Udomsuk 41, Sukhumvit Road,
Bangchak, Phrakhanong, Bangkok 10260

Atmospheric Pressure: 1006 mbar

Procedure used: The calibration was conducted by direct comparison method against Pressure Measuring Instruments Standard according to in-house calibration procedure CP-P10, using " DKD-R 6-1 ; Calibration of Pressure Gauges, Edition 03/2014 " as a guidelines.

Condition of this result of calibration

1.Reference standards instruments :

<u>Instrument</u>	<u>Model</u>	<u>Serial No.</u>	<u>Certificate No.</u>	<u>Due Date</u>
1) Standard Barometer	DPI142	1422505046	MP-0094-24	03 May 2025

2.This instrument was installed in vertical orientation and center of the dial was used as the reference level.

3.This result of calibration was made on requested at the point specified by customer.

4.This result of calibration instrument was in absolute pressure.

5.This instrument was used clean air as pressure media.

6.The certificate is valid only to the item calibrated on date and place of calibration.

7.This Certification is traceable to the International System of Unit maintained through:-

-National Institute of Metrology Thailand (NIMT)

Calibrated by :

Issue Date : 06 June 2024

Approved Signatory :

เอกสารไม่ควบคุม
B 0316956



Cert.No.: 24P1856

Page: 2 of 2

Result of calibration:- Without adjustment

Range : 720 mmHg to 800 mmHg

Function:- Absolute Pressure Measurement

Scale Interval : 1 mmHg (The Fifth Estimate)

Increasing Pressure

Applied Pressure (mmHg)	720.43	730.67	740.34	751.52	756.56	761.83	773.53	798.76
UUC* Indication (mmHg)	720.0	730.0	740.0	750.0	755.0	760.0	770.0	790.0
Error (mmHg)	-0.43	-0.67	-0.34	-1.52	-1.56	-1.83	-3.53	-8.76

Decreasing Pressure

Applied Pressure (mmHg)	798.76	773.60	761.89	756.65	751.59	740.72	730.68	720.59
UUC* Indication (mmHg)	790.0	770.0	760.0	755.0	750.0	740.0	730.0	720.0
Error (mmHg)	-8.76	-3.60	-1.89	-1.65	-1.59	-0.72	-0.68	-0.59

The uncertainty of measurement was ± 0.24 mmHg

* UUC = Unit Under Calibration

The reported uncertainty of measurement was based on a standard uncertainty multiplied by a coverage factor $k = 2$, providing a level of confidence of approximately 95 %.

-oOo-



TECHNOLOGY PROMOTION ASSOCIATION (THAILAND-JAPAN)
CORPORATE SERVICES 3: EQUIPMENT CALIBRATION AND TESTING SERVICES
534/4 PATTANAKARN ROAD SOI 18, SUANLUANG, SUANLUANG, BANGKOK 10250
TEL. 0-2717-3000-24 FAX. 0-2719-9484



Certificate of Calibration

Certificate No. : 24H1487

Page : 1 of 2

Equipment : Digital Thermo-Hygrometer

Manufacturer: Digicon

Model : TH-02A

Serial No.: 435031148

ID No.: UAE.EFM.006/2567

Condition As-Received: New Item

Received Date: 10 July 2024

Calibration Date: 15 July 2024
to 17 July 2024

Reference: 2407-0393WSC

Ambient Temperature: (25 ± 3) °C

Relative Humidity: (50 ± 20) %

This certificate may not be reproduced other than in full,
except with the prior written approval of the head of
Corporate Services 3: Equipment Calibration and Testing Services.

Submitted by: United Analyst and Engineering Consultant Co.,Ltd.

81 Soi Udomsuk 41, Sukhumvit Road, Bangchak,
Phrakhanong, Bangkok 10260

Procedure used: Calibration were conducted using in-house calibration procedure CP-H03 according to comparison with standard chilled mirror sensor for humidity measurement function and comparison with standard temperature probe for temperature measurement function into humidity / temperature chamber.

Condition of this result of calibration

1.Reference standards instruments :

<u>Instrument</u>	<u>Model</u>	<u>Serial No.</u>	<u>Certificate No.</u>	<u>Due Date</u>
1) Standard Chilled Mirror Hygrometer Sensor	Dew Prime II	31863	21819	25 Sep 2024
2) Handheld Thermometer With Sensor	1523	5717096	2311321	08 Nov 2024

2.The certificate is valid only to the item calibrated on date and place of calibration.

3.This Certification is traceable to the International System of Unit maintained through:-

-Thunder Scientific Corporation, NVLAB Accreditation No. Calibration 200582-0

-Technology Promotion Association (Thailand-Japan), NSC-ONSC Accredited No. Calibration 0008

Calibrated by : 
Issue Date : 17 July 2024

Approved Signatory : 

เอกสารไม่ควบคุม



Cert. No.: 24H1487

Page.: 2 of 2

Result of Calibration:- Without Adjustment

Function: Humidity Measurement.

<u>Reference Temperature</u> (°C)	<u>Standard Humidity</u> (%R.H.)	<u>UUC* Reading</u> (%R.H.)	<u>Error</u> (%R.H.)	<u>Uncertainty of Measurement</u> (±%R.H.)
25.0	40.1	39	-1.1	1.4
25.0	50.1	48	-2.1	1.6
25.0	60.0	58	-2.0	1.6
25.0	70.2	68	-2.2	1.6

Result of Calibration:- Without Adjustment

Function: Temperature Measurement.

<u>Standard Temperature</u> (°C)	<u>UUC* Reading</u> (°C)	<u>Error</u> (°C)	<u>Uncertainty of Measurement</u> (±°C)
20.014	20.3	0.286	0.42
24.984	25.2	0.216	0.42
30.050	30.1	0.050	0.42
40.027	40.0	-0.027	0.42

UUC* : Unit Under Calibration

The reported uncertainty of measurement was base on standard uncertainty multiplied by coverage factor $k = 2.00$, providing confidence level approximately 95%.

-o0o-

เอกสารไม่ควบคุม

MULTI-POINT GAS TEST REPORT

Test Date : Sep 9, 2024

Equipment : Gas Analyzer (CO)

Model : 48i

Manufacturer : Thermo Scientific

Serial Number : 1200906880

Standard Gas Concentration

Sulphur Dioxide (SO ₂)	42.89
Nitric Oxide (NO)	46.77
Methane (CH ₄)	-
Carbon Monoxide (CO)	965.9
Cylinder No. :	EB01159156
Expiration Date :	Nov 06, 2026

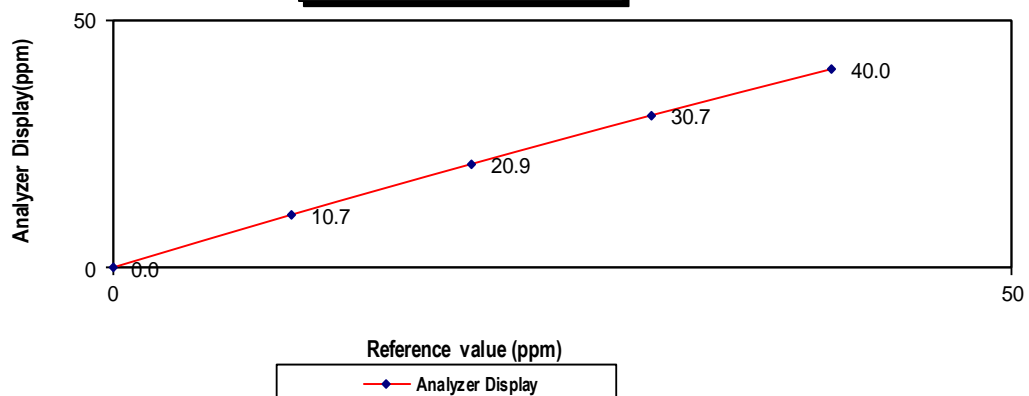
Dilutor Detail

Manufacturer :	Thermo Scientific
Model :	146i
Serial Number :	1180540071

Multi-point gas test data

Reference Value (ppm)			Analyzer Display (ppm)	Difference Error	Percent Error	[% Error]
Level 1	Zero	0.0	0.0	0.0	0.0	0.0
Level 2	20.00%	10.0	10.7	0.7	6.5	6.5
Level 3	40.00%	20.0	20.9	0.9	4.3	4.3
Level 4	60.00%	30.0	30.7	0.7	2.3	2.3
Level 5	80.00%	40.0	40.0	0.0	0.0	0.0
Remark : Measuring Range			50.0 ppm	Average Difference (%)		2.63

Multi-Point Gas Test Chart



9 / 9 2367

9 Sep 2024

MULTI-POINT GAS TEST REPORT

Test Date : Sep 9, 2024

Equipment : Gas Analyzer (CO)

Model : 48i

Manufacturer : Thermo Scientific

Serial Number : 1201497730

Standard Gas Concentration

Sulphur Dioxide (SO ₂)	42.89
Nitric Oxide (NO)	46.77
Methane (CH ₄)	-
Carbon Monoxide (CO)	965.9
Cylinder No. :	EB01159156
Expiration Date :	Nov 06, 2026

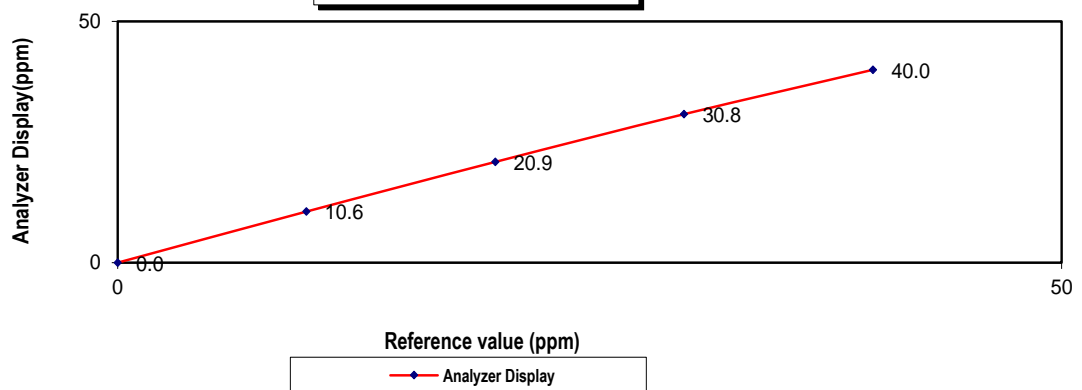
Dilutor Detail

Manufacturer :	Thermo Scientific
Model :	146i
Serial Number :	1180540071

Multi-point gas test data

Reference Value (ppm)			Analyzer Display (ppm)	Difference Error	Percent Error	[% Error]
Level 1	Zero	0.0	0.0	0.0	0.0	0.0
Level 2	20.00%	10.0	10.6	0.6	5.7	5.7
Level 3	40.00%	20.0	20.9	0.9	4.3	4.3
Level 4	60.00%	30.0	30.8	0.8	2.6	2.6
Level 5	80.00%	40.0	40.0	0.0	0.0	0.0
Remark : Measuring Range 50.0 ppm				Average Difference (%)		2.51

Multi-Point Gas Test Chart



9 / 9 2567

9 / Sep / 2024

MULTI-POINT GAS TEST REPORT

Test Date : Sep 9, 2024

Equipment : Gas Analyzer (CO)

Model : 48i

Manufacturer : Thermo Scientific

Serial Number : 1201497732

Standard Gas Concentration

Sulphur Dioxide (SO ₂)	42.89
Nitric Oxide (NO)	46.77
Methane (CH ₄)	-
Carbon Monoxide (CO)	965.9
Cylinder No. :	EB01159156
Expiration Date :	Nov 06, 2026

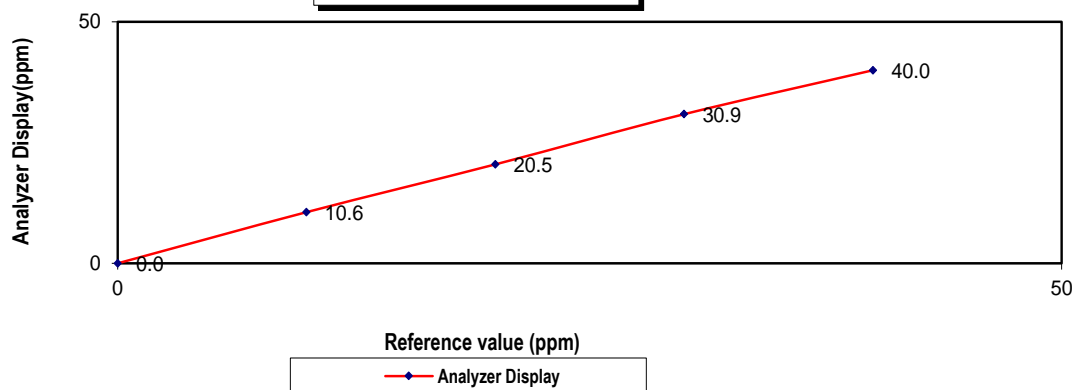
Dilutor Detail

Manufacturer :	Thermo Scientific
Model :	146i
Serial Number :	1180540071

Multi-point gas test data

Reference Value (ppm)			Analyzer Display (ppm)	Difference Error	Percent Error	[% Error]
Level 1	Zero	0.0	0.0	0.0	0.0	0.0
Level 2	20.00%	10.0	10.6	0.6	5.7	5.7
Level 3	40.00%	20.0	20.5	0.5	2.4	2.4
Level 4	60.00%	30.0	30.9	0.9	2.9	2.9
Level 5	80.00%	40.0	40.0	0.0	0.0	0.0
Remark : Measuring Range			50.0 ppm	Average Difference (%)		2.20

Multi-Point Gas Test Chart



9 / 9 2567

9 / Sep / 2024

CERTIFICATE OF ANALYSIS

Grade of Product: EPA PROTOCOL STANDARD

Customer: AIR LIQUIDE (THAILAND)

LTD

Part Number: E05NI91E15A0014

Cylinder Number: EB0162121

Laboratory: 124 - Plumsteadville - PA

PGVP Number: A12023

Gas Code: CO,CO2,NO,NOX,SO2,BALN

Reference Number: 160-402772205-1

Cylinder Volume: 144.0 CF

Cylinder Pressure: 2016 PSIG

Valve Outlet: 660

Certification Date: Jul 06, 2023

Expiration Date: Jul 06, 2031

Certification performed in accordance with "EPA Traceability Protocol for Assay and Certification of Gaseous Calibration Standards (May 2012)" document EPA 600/R-12/531, using the assay procedures listed. Analytical Methodology does not require correction for analytical interference. This cylinder has a total analytical uncertainty as stated below with a confidence level of 95%. There are no significant impurities which affect the use of this calibration mixture. All concentrations are on a mole/mole basis unless otherwise noted. The results relate only to the items tested. The report shall not be reproduced except in full without approval of the laboratory. Do Not Use This Cylinder below 100 psig, i.e. 0.7 megapascals.

ANALYTICAL RESULTS

Component	Requested Concentration	Actual Concentration	Protocol Method	Total Relative Uncertainty	Assay Dates
NOX	100.0 PPM	100.4 PPM	G1	+/- 0.9% NIST Traceable	06/27/2023, 07/06/2023
NITRIC OXIDE	100.0 PPM	100.2 PPM	G1	+/- 0.9% NIST Traceable	06/27/2023, 07/06/2023
SULFUR DIOXIDE	100.0 PPM	100.0 PPM	G1	+/- 1.4% NIST Traceable	06/27/2023, 07/06/2023
CARBON MONOXIDE	200.0 PPM	199.2 PPM	G1	+/- 0.3% NIST Traceable	06/26/2023
CARBON DIOXIDE	8.000 %	7.982 %	G1	+/- 1.2% NIST Traceable	06/27/2023
NITROGEN	Balance				

CALIBRATION STANDARDS

Type	Lot ID	Cylinder No	Concentration	Uncertainty	Expiration Date
GMIS	104202308	CC754364	98.36 PPM NITRIC OXIDE/NITROGEN	+/- 0.4%	Jan 04, 2031
PRM	C2219101	APE1514048	100.19 PPM NITRIC OXIDE/NITROGEN	+/- 0.3%	Feb 28, 2025
GMIS	2023042525	CC754381	98.52 PPM NITRIC OXIDE/NITROGEN	+/- 0.4%	Apr 25, 2031
PRM	12409	D913660	15.01 PPM NITROGEN DIOXIDE/AIR	+/- 1.5%	Feb 17, 2023
GMIS	153400202002	EB0130037	9.693 PPM NITROGEN DIOXIDE/NITROGEN	+/- 1.6%	Sep 29, 2025
NTRM	160102-22	KAL003820	97.69 PPM SULFUR DIOXIDE/NITROGEN	+/- 0.8%	Nov 01, 2027
CO	230601	CC745902	249.47 PPM CARBON MONOXIDE/NITROGEN	+/- 0.3%	Dec 09, 2028
NTRM	130606-02	CC411730	13.359 % CARBON DIOXIDE/NITROGEN	+/- 0.6%	May 14, 2025

The SRM, NTRM, PRM, or RGM noted above is only in reference to the GMIS used in the assay and not part of the analysis.

ANALYTICAL EQUIPMENT

Instrument/Make/Model	Analytical Principle	Last Multipoint Calibration
Nicolet iS50 FTIR AUP2010245 CO2	FTIR	Jun 15, 2023
SIEMENS ULTRAMAT6E N1-C8-180	NDIR	Jun 14, 2023
Nicolet iS50 FTIR AUP2010245 NO	FTIR	Jun 29, 2023
Nicolet iS50 FTIR AUP2010245 NO2	FTIR	Jun 15, 2023
Nicolet iS50 FTIR AUP2010245 SO2	FTIR	Jun 08, 2023

Approved for Release

Page 1 of 1

เอกสารไม่ควบคุม

MULTI-POINT GAS TEST REPORT

Test Date : Sep 2, 2024

Equipment : Hydrocarbon Analyzer

Model : APHA-370

Manufacturer : HORIBA

Serial Number : VUPVTC21

Standard Gas Concentration

Sulphur Dioxide (SO₂)

-

PPM

Nitric Oxide (NO)

-

PPM

Methane (CH₄)

39.8

PPM

Carbon Monoxide (CO)

-

PPM

Cylinder No. :

D824432

Expiration Date :

Aug 4, 2028

Dilutor Detail

Manufacturer :

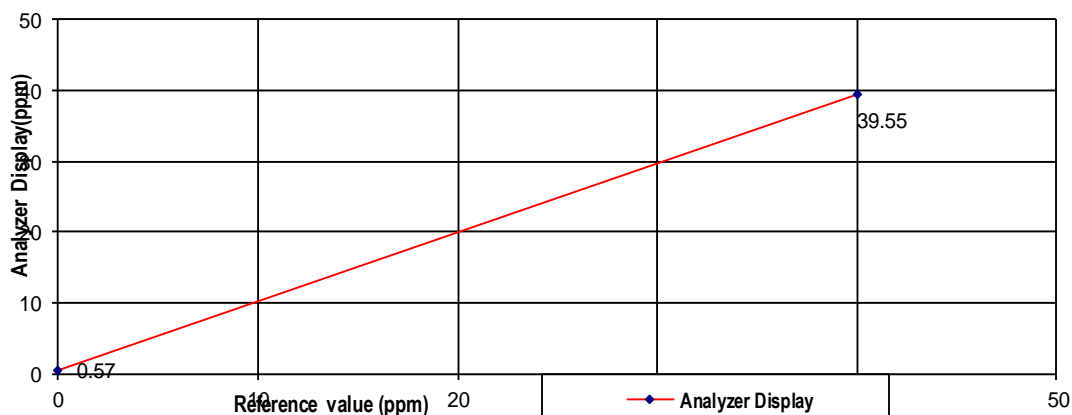
Model :

Serial Number :

Multi-point gas test data

Reference Value (ppm)			Analyzer Display (ppm)	Difference Error	Percent Error	[% Error]
Level 1	Zero	0.00	0.57	0.57	0.57	0.57
Level 2	80.00%	40.00	39.55	-0.45	-1.14	1.14
Remark : Measuring Range 50.00 ppm				Average Difference (%)		0.85

Multi-Point Gas Test Chart



.....2...../.....9...../.....2567.....

.....2...../.....Sep...../.....2024.....

MULTI-POINT GAS TEST REPORT

Test Date : Sep 19, 2024

Equipment : Hydrocarbon Analyzer

Model : APHA-370

Manufacturer : HORIBA

Serial Number : PDXEGXF7

Standard Gas Concentration

Sulphur Dioxide (SO₂)

-

PPM

Nitric Oxide (NO)

-

PPM

Methane (CH₄)

39.8

PPM

Carbon Monoxide (CO)

-

PPM

Cylinder No. :

D824432

Expiration Date :

Aug 4, 2028

Dilutor Detail

Manufacturer :

Model :

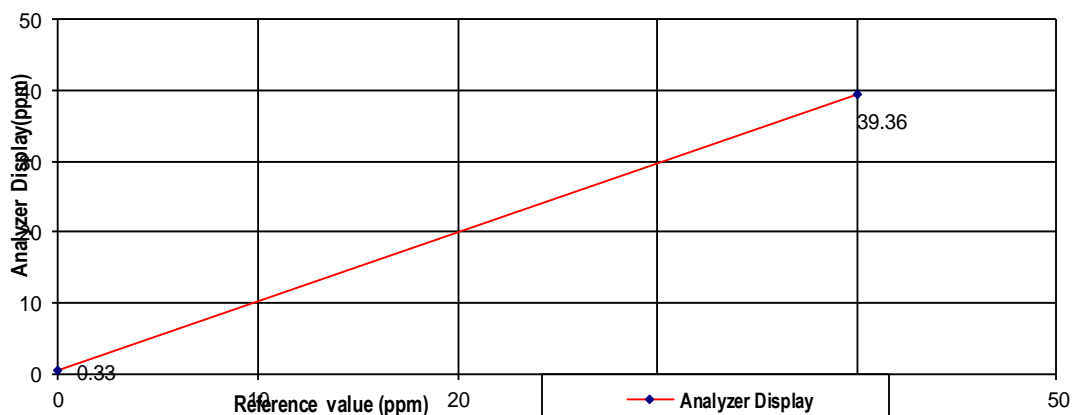
Serial Number :

Multi-point gas test data

	Reference Value (ppm)		Analyzer Display (ppm)	Difference Error	Percent Error	[% Error]
Level 1	Zero	0.00	0.33	0.33	0.33	0.33
Level 2	80.00%	40.00	39.36	-0.64	-1.63	1.63
Remark : Measuring Range 50.00 ppm				Average Difference (%)		0.98

:Acceptable Limit $\pm 5\%$

Multi-Point Gas Test Chart



.....19...../.....9...../.....2567.....

.....19...../.....Sep...../.....2024.....

MULTI-POINT GAS TEST REPORT

Test Date : Sep 19, 2024

Equipment : Hydrocarbon Analyzer

Model : APHA-370

Manufacturer : HORIBA

Serial Number : SSGEJYBJ

Standard Gas Concentration

Sulphur Dioxide (SO₂)

-

PPM

Nitric Oxide (NO)

-

PPM

Methane (CH₄)

39.8

PPM

Carbon Monoxide (CO)

-

PPM

Cylinder No. :

D824432

Expiration Date :

Aug 4, 2028

Dilutor Detail

Manufacturer :

Model :

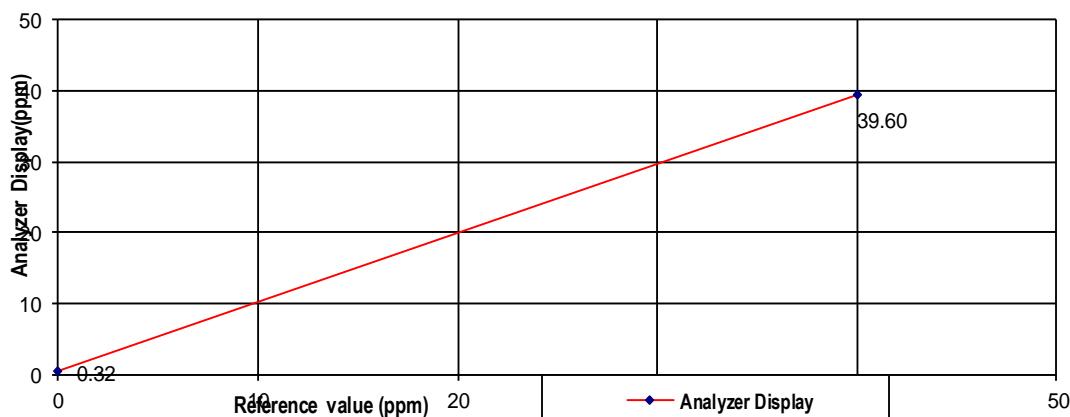
Serial Number :

Multi-point gas test data

	Reference Value (ppm)		Analyzer Display (ppm)	Difference Error	Percent Error	[% Error]
Level 1	Zero	0.00	0.32	0.32	0.32	0.32
Level 2	80.00%	40.00	39.60	-0.40	-1.01	1.01
Remark : Measuring Range 50.00 ppm				Average Difference (%)		0.67

:Acceptable Limit $\pm 5\%$

Multi-Point Gas Test Chart



19 / 9 / 2567

19 / Sep / 2024

Certificate Of Analysis
Special Gases Mixture

Customer Details

Name: United Analyst & Engineering Co., Ltd.
Address: 3 Soi Udomsuk 41, Sukhumvit Rd., Bang Chak, Khet Phra Khanong, Bangkok 10260

Customer Tag No.:

Certificate Details

Number:	3384/20	Date of Issue:	4-Aug-2020	Expiry date:	4-Aug-2028
Material Details					
Production Order:	90161442	Material Code:	400400-AL-34	Cylinder No.:	D824432
Gas content:	6.60 M ³	Filling pressure:	137.0 bar	Valve:	CGA 590 BRASS
Cylinder Owner:	LINDE	Cylinder Material:	Aluminum	Cylinder Size:	50 L

Laboratory Report

Analytical Result

Component	Normal Concentration	Analysis Result ¹	Uncertainty ²	Method of Analysis ³	Assay Date
Methane In Air	40.0 ppm	39.8 ppm	± 1% relative	(6) I-PB-352	4-Aug-2020

Reference Standard used in Assay

Reference Standard	Cylinder number	Concentration	Expiry date:
Methane In Nitrogen	2559995G	49.29 ± 0.39 ppm	4-Oct-2020

Analytical Instruments used in Assay

Instrument/Make/Model	Analytical Principle	Last Multipoint Calibration
FTIR Spectrometers Nicolet iS50	FTIR-CH4	4-Aug-2020

Recommend usage condition

Minimum utilization: 5% of actual content or before expire date whichever comes first.
Storage condition: Keep in well ventilation and secure area.

Comments

When reordering, please quote the material number

Note:

1. All results expressed in this report are on mole/mole basis, unless otherwise specified. The Assay of this Standard has been performed in accordance with the EPA Traceability Protocol EPA-600/R-12/531 for the Assay and Certification of Gaseous Calibration Standards using procedure G1
2. The reported expanded uncertainty is based on a standard uncertainty multiplied by a coverage factor k=2, providing a level of confidence of approximately 95%. The measurement of this material is traceable to the SI through the reference gas standard which is traceable to Swiss National Standard of Mass or other recognised national metrology institutes.
3. (1) Gas Chromatography, (2) Paramagnetic Oxygen Analyzer, (3) Electrochemical Oxygen Analyzer, (4) Electrochemical Moisture Analyzer, (5) Total Hydrocarbon Analyzer, (6) Other - Specified

Page 1 of 1

This report shall not be reproduced except in full

บริษัท ลินด์ (ประเทศไทย) จำกัด (มหาชน)

เลขที่ใบอนุญาตประกอบธุรกิจ 0107537000785

ชั้น 15 บานนาทาวเวอร์ เอ 2/3 หมู่ 14 ถนนบางนา-ตราด กม. 6.5 ต.บางแก้ว

อ.บางพลี จ.สมุทรปราการ 10540 โทรศัพท์ (66) 2338-6100 โทรสาร (66) 2338-6333

โรงงานเวลโกรว์: 105 หมู่ 5 ต.บางสนธิ์ อ.บางปะกง จ.ฉะเชิงเทรา 24180

โทรศัพท์ (66) 38.570-479-93

โทรสาร (66) 38.570-323

Signatory for and on behalf of Linde (Thailand) Co., Ltd.

PB-002/F006

Linde (Thailand) Public Company Limited

PLC. Registration no. 0107537000785

15th Floor, Bangna Tower A, 2/3 Moo 14, Bangna Trad KM. 6.5 Road, Bangkaew

Bangplee, Samutprakarn 10540, Tel (66) 2338-6100 Fax (66) 2338-6333

Wellgrow Plant: 105 Moo 5, T.Bangsamak, A.Bangpakong, Chachoengsao 24180

Thailand, Tel (66) 38.570-479-93

Fax (66) 38.570-323

เอกสารไม่ควบคุม



JIRANATEE ASSOCIATES CO.,LTD.

Jiranatee Associates Co.,Ltd
63/14-15, 67/35-36
Petchkasem 7,7/1, Rd. Watthapra, Bangkokyai,
Bangkok 10600 (Thailand)
Tel: +6608680812
Mobile: +66863999453
E-mail: jnac-calibration@jiranatee.com
Web site: www.jiranatee.com

Accredited calibration laboratory
ISO/IEC 17025:2017
NSC-TISI-TIS 17025
CALIBRATION 0367

Air speed measurement laboratory
Calibration services department.



NSC – TISI – TIS 17025
CALIBRATION 0367

Certificate Number

CWS-027-67

CERTIFICATE OF CALIBRATION

Page 1 of 2 Pages

MEASUREMENT ITEM : Cup anemometer
MANUFACTURER : LSI Lastem
MODEL/TYPE : Sensor: DNA202
Data logger: E-LOG
SERIAL NUMBER : Sensor: BQ1705627
Data logger: 17037708
ID NUMBER : -
CONDITION AS-RECEIVED : Used item
CUSTOMER : United Analyst and Engineering Consultant Co., Ltd.
81 Soi Udomsuk 41, Sukhumvit Road, Bangchak,
Phrakhanong, Bangkok 10260

RECEIVED DATE : 02 Aug 2024
MEASUREMENT DATE : 07 Aug 2024
ISSUE DATE : 09 Aug 2024

ENVIRONMENTAL CONDITIONS:

Ambient condition in the laboratory are as follow:

Temperature : 23.0 ± 3.0 °C
Relative Humidity : 55.0 ± 15.0 %RH
Atmospheric Pressure : 1010 ± 10 hPa

PLACE OF CALIBRATION : Eiffel-type wind tunnel of Jiranatee Associates Co., Ltd.

CALIBRATION CONDITIONS : Wind tunnel cross-section area¹ 900 cm²
Wind direction frontal area² 195 cm²
Diameter of mounting pipe³ - mm
Blockage ratio of test object⁴ 0.217 [-]

Preconditioning : 24 hours at ambient conditions.
Measurement Condition : The average values during measurement are (23.8) °C, (41.5) %RH and (1009.0) hPa.

TABULATION OF RESULTS:

The table on next page give the measured values.

Calibrated by:

Approved signatory: ..

Remark:

- ¹ Nozzle cross-section area of the wind tunnel
² Projected cross-section area of the tested object include mounting pipe
³ Diameter of mounting pipe
⁴ Ratio ² to ¹



NSC – TISI – TIS 17025
CALIBRATION 0367

Certificate Number

CWS-027-67

CERTIFICATE OF CALIBRATION

Page 1 of 2 Pages

MEASUREMENT ITEM : Cup anemometer
MANUFACTURER : LSI Lastem
MODEL/TYPE : Sensor: DNA202
Data logger: E-LOG
SERIAL NUMBER : Sensor: BQ1705627
Data logger: 17037708
ID NUMBER : -
CONDITION AS-RECEIVED : Used item
CUSTOMER : United Analyst and Engineering Consultant Co., Ltd.
81 Soi Udomsuk 41, Sukhumvit Road, Bangchak,
Phrakhanong, Bangkok 10260

RECEIVED DATE : 02 Aug 2024
MEASUREMENT DATE : 07 Aug 2024
ISSUE DATE : 09 Aug 2024

ENVIRONMENTAL CONDITIONS:

Ambient condition in the laboratory are as follow:

Temperature : 23.0 ± 3.0 °C
Relative Humidity : 55.0 ± 15.0 %RH
Atmospheric Pressure : 1010 ± 10 hPa

PLACE OF CALIBRATION : Eiffel-type wind tunnel of Jiranatee Associates Co., Ltd.

CALIBRATION CONDITIONS : Wind tunnel cross-section area¹ 900 cm²
Wind direction frontal area² 195 cm²
Diameter of mounting pipe³ - mm
Blockage ratio of test object⁴ 0.217 [-]

Preconditioning : 24 hours at ambient conditions.
Measurement Condition : The average values during measurement are (23.8) °C, (41.5) %RH and (1009.0) hPa.

TABULATION OF RESULTS:

The table on next page give the measured values.

Calibrated by:

Approved signatory: ..

Remark:

- ¹ Nozzle cross-section area of the wind tunnel
² Projected cross-section area of the tested object include mounting pipe
³ Diameter of mounting pipe
⁴ Ratio ² to ¹

เอกสารไม่ควบคุม

THIS CERTIFICATE OF CALIBRATION MAY NOT BE REPRODUCED EXCEPT IN FULL UNLESS PERMISSION FOR REPRODUCTION HAS BEEN OBTAINED
IN WRITING FROM THE LABORATORY

MEASUREMENT RESULTS ⁵

The Cup anemometer, Unit Under Calibration (UUC) was exercised at 10 m/s for 5 minutes prior to calibration being performed. The standard air velocity 0.5 m/s to 5 m/s was calculated by a standard air velocity transducer which was installed 50 mm away from wind tunnel nozzle and installed 40 mm away from top of the test section and the standard air velocity 5 m/s to 30 m/s was calculated by a pitot tube with precision differential pressure meter which was installed 50 mm away from wind tunnel nozzle and installed 40 mm away from top of the test section, UUC was mounted on a round vertical tube of the lower plate at center of test section. The calibration was carried out under both rising and falling air velocity in the range of 1 m/s to 16 m/s at calibration interval of 1 m/s. The results of calibration and associated measurement uncertainties are reported in the table below.


V_{std}^6 (m/s)	Temp. wind tunnel (°C)	Temp. room (°C)	V_{UUC}^7 (m/s)	Error (m/s)	$U (k=2)$ (m/s)
1.093	23.98	24.05	0.9	-0.2	0.31
2.051	24.24	24.05	1.8	-0.3	0.31
3.124	24.02	24.05	2.9	-0.2	0.31
4.086	24.04	24.05	3.8	-0.3	0.31
5.09	23.68	24.05	4.9	-0.2	0.31
6.08	23.84	24.05	5.9	-0.2	0.31
6.99	23.52	24.05	6.8	-0.2	0.31
8.16	24.48	24.05	8.0	-0.2	0.31
9.12	23.50	24.05	9.1	-0.1	0.31
9.98	24.02	24.05	9.9	-0.1	0.31
11.04	23.46	24.05	11.1	0.0	0.31
12.05	23.64	24.05	12.1	0.1	0.31
13.02	23.46	24.05	13.0	-0.1	0.31
13.96	23.50	24.05	14.0	0.1	0.35
15.03	23.52	24.05	15.1	0.1	0.39
16.00	23.50	24.05	16.0	0.0	0.34

Remark:

⁵ Calibration results only count for the tested circumstances and environmental conditions during which calibration took place

⁶ Velocity of standard

⁷ Velocity of Unit Under Calibration

PHOTO OF CALIBRATION SET-UP

Calibration set-up of the Cup anemometer calibration in the wind tunnel of Jiranatee Associates Co., Ltd. The Cup anemometer shown may differ from the calibrated one. Remark: The proportion of the set-up is not true to scale due to imaging geometry.



เอกสารไม่ควบคุม



JIRANATEE ASSOCIATES CO.,LTD.

Jiranatee Associates Co.,Ltd
63/14-15, 67/35-36
Petchkasem 7,7/1, Rd. Watthapra, Bangkokyai,
Bangkok 10600 (Thailand)
Tel: +6608680812
Mobile: +66863999453
E-mail: jnac-calibration@jiranatee.com
Web site: www.jiranatee.com

Accredited calibration laboratory
ISO/IEC 17025:2017
NSC-TISI-TIS 17025
CALIBRATION 0367

Wind direction measurement laboratory
Calibration services department.



NSC – TISI – TIS 17025
CALIBRATION 0367

Certificate Number

CWD-027-67

CERTIFICATE OF CALIBRATION

Page 1 of 2 Pages

MEASUREMENT ITEM : Wind Direction Sensor
MANUFACTURER : LSI Lastem
MODEL/TYPE : Sensor: DNA212
Data logger: E-LOG
SERIAL NUMBER : Sensor: 19020250
Data logger: 17037708
ID NUMBER : -
CONDITION AS-RECEIVED : Used item
CUSTOMER : United Analyst and Engineering Consultant Co., Ltd.
81 Soi Udumsuk 41, Sukhumvit Road, Bangchak,
Phrakhanong, Bangkok 10260

RECEIVED DATE : 02 Aug 2024
MEASUREMENT DATE : 08 Aug 2024
ISSUE DATE : 09 Aug 2024

ENVIRONMENTAL CONDITIONS:

Ambient condition in the laboratory are as follow:

Temperature : 23.0 ± 3.0 °C
Relative Humidity : 55.0 ± 15.0 %RH
Atmospheric Pressure : 1010 ± 10 hPa

PLACE OF CALIBRATION : Eiffel-type wind tunnel of Jiranatee Associates Co., Ltd.


CALIBRATION CONDITION : Wind tunnel cross-section area¹ 900 cm²
Wind direction frontal area² 52 cm²
Diameter of mounting pipe³ - mm
Blockage ratio of test object⁴ 0.058 [-]

Preconditioning : 24 hours at ambient conditions.
Measurement Condition : The average values during measurement are (24.9)°C, (45.1) %RH and (1005.2) hPa.


TABULATION OF RESULTS:

The table on next page give the measured values.

Calibrated by:



Approved signatory:



Remark:

- ¹ Nozzle cross-section area of the wind tunnel
² Projected cross-section area of the tested object include mounting pipe
³ Diameter of mounting pipe
⁴ Ratio ² to ¹

MEASUREMENT RESULTS⁵

The wind direction sensor was calibrated against standard rotary encoder by comparison method. During calibration, the measurement was carried out at 45° intervals in clockwise and counterclockwise directions after offset adjustment has been made. The flow speed of wind tunnel (usually 5 m/s) is kept constant while the sensor is rotated around its vertical axis. The results of calibration and associated measurement uncertainties are reported in the table below.

Air speed m/s	D^{std} Degree (°)	D^{unc} Degree (°)	Error Degree (°)	$U (k=2)$ Degree (°)
5.01	0.000	0	0	0.80
	45.000	46	1	0.80
	90.000	90	0	0.80
	135.000	135	0	0.80
	180.000	180	0	0.80
	225.000	225	0	0.80
	270.000	269	-1	0.80
	315.000	314	-1	0.80

Remark:

⁵ Calibration results only count for the tested circumstances and environmental conditions during which calibration took place

⁶ Direction of standard

⁷ Direction of Unit Under Calibration

End of Certificate of Calibration



เอกสารไม่ควบคุม



JIRANATEE ASSOCIATES CO.,LTD.

Jiranatee Associates Co.,Ltd
63/14-15, 67/35-36
Petchkasem 7,7/1, Rd. Watthapra, Bangkokyai,
Bangkok 10600 (Thailand)
Tel: +6608680812
Mobile: +66863999453
E-mail: jnac-calibration@jiranatee.com
Web site: www.jiranatee.com

Accredited calibration laboratory
ISO/IEC 17025:2017
NSC-TISI-TIS 17025
CALIBRATION 0367

Air speed measurement laboratory
Calibration services department.



NSC – TISI – TIS 17025
CALIBRATION 0367

Certificate Number

CWS-028-67

CERTIFICATE OF CALIBRATION

Page 1 of 2 Pages

MEASUREMENT ITEM : Cup anemometer
MANUFACTURER : LSI Lastem
MODEL/TYPE : Sensor: DNA202
Data logger: E-LOG
SERIAL NUMBER : Sensor: BQ1705626
Data logger: 17037713
ID NUMBER : -
CONDITION AS-RECEIVED : Used item
CUSTOMER : United Analyst and Engineering Consultant Co., Ltd.
81 Soi Udumsuk 41, Sukhumvit Road, Bangchak,
Phrakhanong, Bangkok 10260

RECEIVED DATE : 02 Aug 2024
MEASUREMENT DATE : 07 Aug 2024
ISSUE DATE : 09 Aug 2024

ENVIRONMENTAL CONDITIONS:

Ambient condition in the laboratory are as follow:

Temperature : 23.0 ± 3.0 °C
Relative Humidity : 55.0 ± 15.0 %RH
Atmospheric Pressure : 1010 ± 10 hPa

PLACE OF CALIBRATION : Eiffel-type wind tunnel of Jiranatee Associates Co., Ltd.

CALIBRATION CONDITIONS : Wind tunnel cross-section area¹ 900 cm²
Wind direction frontal area² 195 cm²
Diameter of mounting pipe³ - mm
Blockage ratio of test object⁴ 0.217 [-]

Preconditioning : 24 hours at ambient conditions.

Measurement Condition : The average values during measurement are (24.5) °C, (43.0) %RH and (1009.1) hPa.


TABULATION OF RESULTS:

The table on next page give the measured values.

Calibrated by:



Approved signatory:



Remark:

¹ Nozzle cross-section area of the wind tunnel

² Projected cross-section area of the tested object include mounting pipe

³ Diameter of mounting pipe

⁴ Ratio ² to ¹

Calibration procedure:

The Cup anemometer was calibrated against Standard air velocity transducer model: 8455-12 and pitot tube with precision differential pressure meter model: DPM2500 in an close test-section of Eiffel-type wind tunnel with 900 cm² cross test section area. The WI-CL-007 based on IEC 61400-12-1, Wind energy generation systems – Part 12-1: Power performance measurements of electricity producing wind turbines, March 2017 was used as a calibration guideline.

Traceability:

This certificate provides a traceability of The measurement to recognized the national standards, and to realization of the international system of units (SI) through the NIMT (National Metrology Institute of Thailand) via Certificate number: MW-0007-24 and MW-0055-23

Uncertainty of Measurement:

The reported uncertainty of measurement is based on the standard uncertainty multiplied by a coverage factor $k=2$, Which for a normal distribution corresponds to a coverage probability of approximately 95%. The standard uncertainty has been determined in accordance with the GUM 'Evaluation of measurement data - Guide to the expression of uncertainty in measurement'

MEASUREMENT RESULTS⁵

The Cup anemometer, Unit Under Calibration (UUC) was exercised at 10 m/s for 5 minutes prior to calibration being performed. The standard air velocity 0.5 m/s to 5 m/s was calculated by a standard air velocity transducer which was installed 50 mm away from wind tunnel nozzle and installed 40 mm away from top of the test section and the standard air velocity 5 m/s to 30 m/s was calculated by a pitot tube with precision differential pressure meter which was installed 50 mm away from wind tunnel nozzle and installed 40 mm away from top of the test section, UUC was mounted on a round vertical tube of the lower plate at center of test section. The calibration was carried out under both rising and falling air velocity in the range of 1 m/s to 16 m/s at calibration interval of 1 m/s. The results of calibration and associated measurement uncertainties are reported in the table below.

V_{std} ⁶ (m/s)	Temp. wind tunnel (°C)	Temp. room (°C)	V_{uuc} ⁷ (m/s)	Error (m/s)	$U (k=2)$ (m/s)
1.101	24.08	24.75	0.91	-0.19	0.31
2.056	25.40	24.75	1.84	-0.22	0.31
3.148	24.10	24.75	2.91	-0.23	0.31
4.060	24.10	24.75	3.76	-0.30	0.31
5.10	23.80	24.75	4.91	-0.19	0.31
6.05	25.50	24.75	5.91	-0.13	0.31
6.99	23.90	24.75	6.83	-0.16	0.31
8.11	25.08	24.75	7.99	-0.12	0.31
9.12	24.10	24.75	9.06	-0.06	0.31
9.96	24.70	24.75	9.90	-0.06	0.31
11.05	24.20	24.75	11.05	0.00	0.31
12.01	24.52	24.75	11.97	-0.04	0.35
13.03	24.30	24.75	12.96	-0.07	0.31
13.99	24.44	24.75	13.96	-0.03	0.38
15.00	24.30	24.75	14.96	-0.04	0.37
16.01	24.30	24.75	16.02	0.01	0.34


Remark:

⁵ Calibration results only count for the tested circumstances and environmental conditions during which calibration took place

⁶ Velocity of standard

⁷ Velocity of Unit Under Calibration

PHOTO OF CALIBRATION SET-UP



Calibration set-up of the Cup anemometer calibration in the wind tunnel of Jiranatee Associates Co., Ltd. The Cup anemometer shown may differ from the calibrated one. Remark: The proportion of the set-up is not true to scale due to imaging geometry.



เอกสารไม่ควบคุม



JIRANATEE ASSOCIATES CO.,LTD.

Jiranatee Associates Co.,Ltd
63/14-15, 67/35-36
Petchkasem 7,7/1, Rd. Watthapra, Bangkokyai,
Bangkok 10600 (Thailand)
Tel: +6608680812
Mobile: +66863999453
E-mail: jnac-calibration@jiranatee.com
Web site: www.jiranatee.com

Accredited calibration laboratory
ISO/IEC 17025:2017
NSC-TISI-TIS 17025
CALIBRATION 0367

Wind direction measurement laboratory
Calibration services department.



NSC – TISI – TIS 17025
CALIBRATION 0367

Certificate Number

CWD-028-67

CERTIFICATE OF CALIBRATION

Page 1 of 2 Pages

MEASUREMENT ITEM : Wind Direction Sensor
MANUFACTURER : LSI Lastem
MODEL/TYPE : Sensor: DNA212
Data logger: E-LOG
SERIAL NUMBER : Sensor: 19050292
Data logger: 17037713
ID NUMBER : -
CONDITION AS-RECEIVED : Used item
CUSTOMER : United Analyst and Engineering Consultant Co., Ltd.
81 Soi Udomsuk 41, Sukhumvit Road, Bangchak,
Phrakhanong, Bangkok 10260

RECEIVED DATE : 02 Aug 2024
MEASUREMENT DATE : 08 Aug 2024
ISSUE DATE : 09 Aug 2024

ENVIRONMENTAL CONDITIONS:

Ambient condition in the laboratory are as follow:

Temperature : 23.0 ± 3.0 °C
Relative Humidity : 55.0 ± 15.0 %RH
Atmospheric Pressure : 1010 ± 10 hPa

PLACE OF CALIBRATION : Eiffel-type wind tunnel of Jiranatee Associates Co., Ltd.

CALIBRATION CONDITION : Wind tunnel cross-section area¹ 900 cm²
Wind direction frontal area² 52 cm²
Diameter of mounting pipe³ - mm
Blockage ratio of test object⁴ 0.058 [-]

Preconditioning : 24 hours at ambient conditions.
Measurement Condition : The average values during measurement are (24.3)°C, (45.1) %RH and (1005.1) hPa.


TABULATION OF RESULTS:

The table on next page give the measured values.

Calibrated by:



Approved signatory:



Remark:

- ¹ Nozzle cross-section area of the wind tunnel
² Projected cross-section area of the tested object include mounting pipe
³ Diameter of mounting pipe
⁴ Ratio ² to ¹

MEASUREMENT RESULTS ⁵

The wind direction sensor was calibrated against standard rotary encoder by comparison method. During calibration, the measurement was carried out at 45° intervals in clockwise and counterclockwise directions after offset adjustment has been made. The flow speed of wind tunnel (usually 5 m/s) is kept constant while the sensor is rotated around its vertical axis. The results of calibration and associated measurement uncertainties are reported in the table below.

Air speed m/s	D°_{std} Degree (°)	D°_{uuc} Degree (°)	Error Degree (°)	$U (k=2)$ Degree (°)
5.04	0.000	0	0	0.80
	45.000	46	1	0.80
	90.000	91	1	0.80
	135.000	136	1	0.80
	180.000	181	1	0.80
	225.000	226	1	0.80
	270.000	270	0	0.80
	315.000	315	0	0.80

Remark:

⁵ Calibration results only count for the tested circumstances and environmental conditions during which calibration took place

⁶ Direction of standard

⁷ Direction of Unit Under Calibration

End of Certificate of Calibration



เอกสารไม่ควบคุม



THAI METEOROLOGICAL DEPARTMENT

4353 Sukhumvit, Bangna, Bangkok 10260 Tel. 081-454-2804, 0-2399-0469

Calibration Certificate

Issued by : Calibration & Test Section : Meteorological Instruments Bureau

Date of Issue 3 January, 2025

Certification No. 001/25

Page : 1 of 5

Object : Wind Speed & Wind Direction Data Logger

Manufacturer : SCARLET/TECH

Type : WL-21

Mfg Code : Wireless Receiver 2111DR0072

Wind Sensor 2111DR0072

Customer : United Analyst and Engineering Consultant Co.,Ltd.

81 Soi Udomsuk 41, Sukhumvit Road,

Bangchak, Prakanong, Bangkok 10260.

Calibration Condition : Temperature 25.1 °C Barometric Pressure 1012.1 hPa

NATIONAL STANDARD WIND TUNNEL : Wind Aloft Plotting Board

: Micromanometer Theodor Friedrichs FC014 Serial No. 9310119 : HOOK GAGE NO 1425

N.I.S.T. Test Reference Number 731/241460 : Standard Velocity at 20 - 30 m/sec

: Ultrasonic Anemometer Model DA-650-3TV (sensor TR-90AH)
Serial Number 110730029 (sensor 120629586)

JAPAN QUALITY ASSURANCE ORGANIZATION : Standard Velocity at 0 - 20 m/sec

STANDARD THERMOMETER : Theodor Friedrich : Dry No.8390/94 Wet No. 8389/94

: testo, testo 645 Serial No. 02848057 : Thermoschneider No.918802

STANDARD BAROMETER : Digital Barometer Vaisala Type PTB220 No. V1220015

: Digital Barometer Vaisala Type PTB330 No. K4320001

Calibrated by :

Mechanical Engineer

(Authorised Signatory)

for the Chief

Sub-Standard Instrument

เอกสารไม่ควบคุม



THAI METEOROLOGICAL DEPARTMENT

4353 Sukhumvit, Bangna, Bangkok 10260 Tel. 081-454-2804,0-2399-0469

The Result of Calibration

Certification No. 001/25

3 January, 2025

Page : 2 of 5

Standard Ultrasonic Anemometer	HOOK GAGE NO. 1425			TESTED ANEMOMETER	
	Pressure inches H2O	Vacumm inches H2O	Velocity m/sec	Velocity m/sec	Correction m/sec
1.00	-	-	-	1.0	0.00
3.02	-	-	-	3.0	0.02
5.00	-	-	-	5.0	0.00
7.04	-	-	-	7.0	0.04
9.02	-	-	-	9.0	0.02
11.02	-	-	-	11.0	0.02
13.01	-	-	-	13.0	0.01
15.01	-	-	-	15.0	0.01
17.02	-	-	-	17.1	-0.08
20.02	-	-	-	20.1	-0.08

Vane Angel Bench Stand Model 18112	
Young Meteorological Instruments	
WIND DIRETION	TESTED WIND DIRECTION
0	0
90	90
180	180
270	270

Calibrated by :

Mechanical Engineer

Calibration & Test Section
Meteorological Instruments Bureau



เอกสารไม่ควบคุม



THAI METEOROLOGICAL DEPARTMENT

4353 Sukhumvit, Bangna, Bangkok 10260 Tel. 081-454-2804, 0-2399-0469

The Result of Calibration

Certification No. 001/25

3 January, 2025

Page : 3 of 5

Standard Barometer	Tested Barometer	Correction
Pressure	Pressure	mbar
1012.05	1012	0.05
1011.25	1011	0.25
1012.92	1013	-0.08
1010.09	1010	0.09
1008.87	1009	-0.13
1010.43	1010	0.43
1011.39	1011	0.39
1011.05	1011	0.05
1010.72	1011	-0.28
1010.30	1010	0.30
1009.81	1010	-0.19
1008.93	1009	-0.07
1009.35	1009	0.35
1009.89	1010	-0.11
1010.57	1011	-0.43
1011.41	1011	0.41
1012.31	1012	0.31
1009.75	1010	-0.25
1010.67	1011	-0.33
1011.01	1011	0.01


Average

0.04

Calibrated by :



Mechanical Engineer



เอกสารไม่ควบคุม



THAI METEOROLOGICAL DEPARTMENT

4353 Sukhumvit, Bangna, Bangkok 10260 Tel. 081-454-2804,0-2399-0469

The Result of Calibration

Certification No. 001/25

3 January, 2025

Page : 4 of 5

Standard Barometer	Tested Barometer	Correction
Pressure	Pressure	mmHg
759.10	759	0.10
758.50	759	-0.50
759.75	760	-0.25
757.63	758	-0.37
756.71	757	-0.29
757.88	758	-0.12
758.60	759	-0.40
758.35	758	0.35
758.10	758	0.10
757.79	758	-0.21
757.42	757	0.42
756.76	757	-0.24
757.07	757	0.07
757.48	757	0.48
757.99	758	-0.01
758.62	759	-0.38
759.29	759	0.29
757.37	757	0.37
758.06	758	0.06
758.32	758	0.32

Average

-0.01

Calibrated by :

Mechanical Engineer

Calibration & Test Section
Meteorological Instruments Bureau



เอกสารไม่ควบคุม



THAI METEOROLOGICAL DEPARTMENT

4353 Sukhumvit, Bangna, Bangkok 10260 Tel. 081-454-2804,0-2399-0469

The Result of Calibration

Certification No. 001/25

3 January, 2025

Page : 5 of 5

Standard Temp. °C	Temperature Sensor Reading	
	Reading °C	Correction °C
45.5	45	0.5
30.4	30	0.4
15.6	16	-0.4

Calibrated by :



Mechanical Engineer



เอกสารไม่ควบคุม

Certificate of Calibration

Customer

Name : UNITED ANALYST AND ENGINEERING
CONSULTANT CO.,LTD.
Address : 81 Soi Udomsuk 41, Sukhumvit Road, Bangchak,
Prakanong, Bangkok 10260

Certificate No : 24-ACT-087

Request No : Req-2024-1365

Unit Under Calibration Details

Measurement item : Acoustic Calibrator Class : 1
Manufacturer : 01dB Range : 94 dB / 1000 Hz
Model : CAL31 Instrument Status : Used
Serial Number : 84065
ID : UAE.EFM.167/2561

Calibration Environment and Details

Temperature : (23 ±2 °C)
Humidity : (50 ± 20 %RH)
Barometric Pressure : (1013 ±10.0 hPa)
Received Date : 20 June 2024
Calibration Date : 25 June 2024
Location of Calibration : LAB 1 Acoustic
Calibration Procedure : In-house method CP-ACT-02 based on IEC 60942:2017 Electroacoustics - Sound calibrators

Reference Standard	Model	Serial Number	Traceable	Due Calibration
Sound Calibrator	SV 35A	58079	EEI	12 June 2025
THD Multimeter	2015	1047765	NIMT	16 January 2025

Traceability : This certificate provides traceability of measurement to recognized national standard, and to the realization of the international System of Units (SI).

Note

The reported uncertainty is based on standard uncertainty multiplied by the Coverage Factor $k=2$, providing a level of confidence approximately 95 %.

Calibrated By :



Service Calibration Engineer

Approved By :



Calibration Engineer Supervisor

Issue Date : 25 June 2024

Certificate No : 24-ACT-087

Request No : Req-2024-1365

Sound pressure level

Calibration Results : Without Adjustment

Calibration Range (dB)	Without Adjustment (dB)		Adjustment (dB)		Uncertainty (± dB)	Acceptance limit Class 1 (± dB)	Result
	Measured	Deviated value	Measured	Deviated value			
94 dB / 1000 Hz	93.78	-0.22	-	-	0.13	0.25	Pass

Frequency of Sound pressure level

Calibration Range (Hz)	Without Adjustment		Adjustment		Uncertainty (± %)	Acceptance limit Class 1 (± %)	Result
	Measured (Hz)	Deviated	Measured (Hz)	Deviated			
94 dB / 1000 Hz	1000.00	0.00	-	-	0.01	0.70	Pass

Total Harmonic Distortion plus Noise of Sound pressure level (THD+N %)

Calibration Range (Hz)	Without Adjustment	Adjustment	Uncertainty (± %)	Acceptance limit Class 1 (± %)	Result
	Measured (%)	Measured (%)			
94 dB / 1000 Hz	0.14	-	0.40	2.5	Pass

Note :

Function	Maximum-permitted Uncertainty of measurement
Sound pressure level	0.15 dB
Frequency	0.20%
Total distortion+noise	0.50%

- Acceptance limit was IEC60942:2017 Class 1

- The calibration results exclude the calibrator pressure correction

- The calibration results exclude the microphone volume correction

Certificate No : 24-ACT-087

Request No : Req-2024-1365

Decision Rule for Statements of Conformity

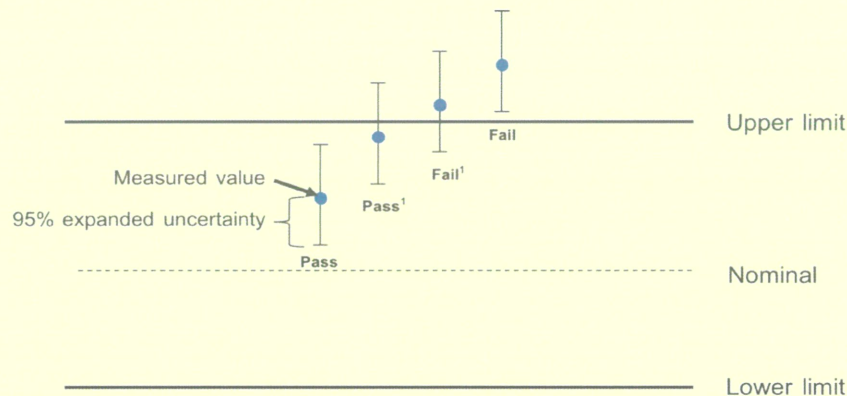
The standard decision rule employed for the statements of conformity to each calibration result will be applied using ILAC-G8:09/2019; Guidelines on the Reporting of Compliance with Specification as following Fig. and statements

Pass = The measurement result plus the expanded uncertainty with a 95% coverage probability were within the limit.

Pass¹ = The measurement result was within the limit. However, a portion of the expanded uncertainty of measurement at 95% exceeds the limit.

Fail¹ = The measurement result was out of the limit. However, a portion of the expanded uncertainty of measurement at 95% is within the limit.

Fail = The measurement result plus the expanded uncertainty with a 95% coverage probability were outside the limit.



End of Calibration

Certificate of Calibration

Customer

Name : UNITED ANALYST AND ENGINEERING CONSULTANT CO.,LTD.
Address : 81 Soi Udomsuk 41, Sukhumvit Road, Bangchak, Prakanong, Bangkok
10260

Certificate No : 24-SLM-236

Request No : Req-2024-1455

Unit Under Calibration Details

Measurement item :	Sound Level Meter	Microphone Class :	2
Manufacturer :	Larson Davis	Microphone Model :	375A04
Model :	LxT2	Microphone S/N :	335080
Serial Number :	0006691	Preamplifier Model :	PRMLxT2C
ID :	UAE.EFM.131/2565	Preamplifier S/N :	071565
Resolution :	0.1 dB	Instrument Status :	Used

Calibration Environment and Details

Temperature : $23^{\circ}\text{C} \pm 2^{\circ}\text{C}$
Humidity : $50\% \text{RH} \pm 20\% \text{RH}$
Barometric Pressure : $1013 \text{ hPa} \pm 10 \text{ hPa}$
Received Date : 1 July 2024
Calibrated Date : 10 July 2024
Calibration Procedure : In-house method CP-SLM-01 based on IEC 61672-3 : 2013 Electroacoustics - Sound level meters - Part 3: Periodic tests
Location of Calibration : Lab Acoustic


Reference Standard

Instrument	Brand	Model	SN.	Due calibration	Traceability
Standard Microphone	GRAS	40AN	188273	20 August 2024	GRAS
Multifrequency Calibrator	Quest	Quest-cal	EFA000234	26 July 2024	TSI
Audio Generator	Svantek	Svan401	131	8 October 2024	WK Electric

Note

The reported uncertainty is based on standard uncertainty multiplied by the Coverage Factor $k = 2$, providing a level of confidence approximately 95 %.

Calibrated By :



Service Calibration Engineer

Approved By :



Calibration Engineer Supervisor

Issue Date :

10 July 2024

Certificate No : 24-SLM-236

Request No : Req-2024-1455

1. Indication at the calibration check frequency

UUC Setting	Nominal	Before Adjust		After Adjust		UNCERTAINTY (\pm dB)	Acceptance Limit (\pm dB)	Result
FAST / A / 37-139	Level (dB)	UUC	ERR	UUC	ERR			
Calibrator Setting		(dB)	(dB)	(dB)	(dB)			
1000 Hz 114 dB	113.76	114.2	0.44	113.8	+0.04	0.20	0.30	Pass

Note : Absolute sensitivity was established by the use of Sound Calibrator Brand SVANTEK, Model SV 35A, SN. 58079

2. Self-generated noise, Microphone installed

UUC Setting	Measured	UNCERTAINTY
FAST / 37-139		
UUC Weighting	(dB)	(\pm dB)
A	30.9	0.10

3. Self-generated noise, Microphone replaced by the electrical input signal device

UUC Setting	Measured	UNCERTAINTY
FAST / 37-139		
UUC Weighting	(dB)	(\pm dB)
A	30.8	0.10
C	30.5	0.10
Z	35.0	0.10

4. Acoustic signal test of frequency weightings (Without Windscreen)

UUC Setting	Deviation from various Frequency Weighting Responce curve			UNCERTAINTY (\pm dB)	Acceptance Limit (\pm dB)	Result
	A	C	Z			
FAST / 37-139	(dB)	(dB)	(dB)	(\pm dB)	(\pm dB)	
STD Setting						
125 Hz	0.1	0.1	0.1	0.60	1.5	Pass
1000 Hz	0.0	0.0	0.0	0.60	1.0	Pass
4000 Hz	2.0	1.9	1.9	0.60	3.0	Pass
8000 Hz	1.7	1.6	1.7	0.70	5.0	Pass1

Certificate No : 24-SLM-236

Request No : Req-2024-1455

5. Electrical signal test of frequency weightings, Weighting network response with relative to 1 kHz

UUC Setting	Deviation from various Frequency			UNCERTAINTY	Acceptance	Result
FAST / 37-139	Weighting Response curve				Limit	
STD Setting	A (dB)	C (dB)	Z (dB)	(± dB)	(± dB)	
63 Hz	-0.1	0.0	0.0	0.20	2.0	Pass
125 Hz	-0.1	0.0	0.0		1.5	Pass
250 Hz	-0.1	0.0	0.0		1.5	Pass
500 Hz	0.0	0.1	0.0		1.5	Pass
1000 Hz	0.0	0.0	0.0		1.0	Pass
2000 Hz	0.0	0.1	0.0		2.0	Pass
4000 Hz	0.0	0.0	0.0		3.0	Pass
8000 Hz	0.0	0.0	0.1		5.0	Pass
16000 Hz	0.0	-0.1	-0.1		+5, -INF.	Pass

6. Frequency and time weightings at 1kHz

UUC Setting	STD	Measured		UNCERTAINTY	Acceptance	Result
FAST / 37-139	REF	UUC	ERR		Limit	
UUC Weighting	(dB)	(dB)	(dB)	(\pm dB)	(\pm dB)	
A	114.00	114.0	0.0	0.20	0.20	Pass
C	114.00	114.0	0.0		0.20	Pass
Z	114.00	114.0	0.0		0.20	Pass

UUC Setting	STD	Measured		UNCERTAINTY	Acceptance	Result
37-139 / A	REF	UUC	ERR		Limit	
UUC Time Response	(dB)	(dB)	(dB)	(\pm dB)	(\pm dB)	
Fast	114.00	114.0	0.0	0.20	0.10	Pass1
Slow	114.00	114.0	0.0		0.10	Pass1
Leq	114.00	114.0	0.0		0.10	Pass1

Certificate No : 24-SLM-236

Request No : Req-2024-1455

7. Long Term Stability

UUC Setting	Measured	UNCERTAINTY (± dB)	Acceptance	Result
FAST / A / 37-139	UUC		Limit	
STD Setting	(dB)		(± dB)	
Initial	114.0			
Final	114.0			
Deviated	0.0	0.10	0.30	Pass

8. Level linearity on the reference level range

UUC Setting	Anticipated	Deviation		UNCERTAINTY	Acceptance	Result
FAST / A / 37-139	REF	UUC	ERR		Limit	
STD dB	(dB)	(dB)	(dB)		(± dB)	
139.00	139	139.0	0.0	0.30	1.1	Pass
134.00	134	134.0	0.0		1.1	Pass
129.00	129	129.0	0.0		1.1	Pass
124.00	124	124.0	0.0		1.1	Pass
119.00	119	119.0	0.0		1.1	Pass
114.00	114	114.0	0.0		1.1	Pass
109.00	109	109.0	0.0		1.1	Pass
104.00	104	104.0	0.0		1.1	Pass
99.00	99	99.0	0.0		1.1	Pass
94.00	94	94.0	0.0		1.1	Pass
89.00	89	89.0	0.0		1.1	Pass
84.00	84	84.0	0.0		1.1	Pass
79.00	79	79.0	0.0		1.1	Pass
74.00	74	74.0	0.0		1.1	Pass
69.00	69	69.0	0.0		1.1	Pass
64.00	64	64.0	0.0		1.1	Pass
59.00	59	59.0	0.0		1.1	Pass
54.00	54	54.0	0.0		1.1	Pass
49.00	49	49.1	0.1		1.1	Pass
44.00	44	44.2	0.2		1.1	Pass
43.00	43	43.3	0.3		1.1	Pass
42.00	42	42.3	0.3		1.1	Pass
41.00	41	41.4	0.4		1.1	Pass
40.00	40	40.5	0.5		1.1	Pass

Certificate No : 24-SLM-236

Request No : Req-2024-1455

9. Level linearity including the level range control

UUC Setting	STD	Measured		UNCERTAINTY (± dB)	Acceptance	Result
FAST / A	REF	UUC	ERR		Limit	
UUC Range	(dB)	(dB)	(dB)		(± dB)	
37-139	46.00	46.1	0.1	0.30	1.1	Pass
	114	114.0	0.0		1.1	Pass

10. Tone burst response

UUC Setting	STD	Anticipated	Measured		UNCERTAINTY (± dB)	Acceptance	Result
A / 37-139	Toneburst	Ref	UUC	ERR		Limit	
UUC Time Response	(ms)	(dB)	(dB)	(dB)		(± dB)	
Fast	200	135.0	135.0	0.0	0.20	1.0	Pass
	2	118.0	117.8	-0.2		+1.0, -2.5	Pass
	0.25	109.0	108.5	-0.5		+1.5, -5.0	Pass
Slow	200	128.6	128.5	-0.1		1.0	Pass
	2	109.0	108.8	-0.2		+1.0, -5.0	Pass
SEL	200	129.0	129.0	0.0		1.0	Pass
	2	109.0	109.0	0.0		+1.0, -2.5	Pass
	0.25	100.0	99.7	-0.3		+1.5, -5.0	Pass

11. Peak C Sound level

UUC Setting	Anticipated	Measured		UNCERTAINTY (± dB)	Acceptance	Result
FAST / C / 95-142	REF	UUC	ERR		Limit	
STD Setting	(dB)	(dB)	(dB)		(± dB)	
Complete cycle	137.4	136.6	-0.80	0.20	3.0	Pass
Positive half cycle	136.4	136.2	-0.20		2.0	Pass
Negative half cycle	136.4	136.2	-0.20		2.0	Pass

Certificate No : 24-SLM-236

Request No : Req-2024-1455

12. Overload indication

UUC Setting	Measured	UNCERTAINTY	Acceptance	Result
FAST / A / 37-139	UUC	(± dB)	Limit	
STD Setting	(dB)		(± dB)	
Positive one-half cycle	144.9			
Negative one-half cycle	144.9			
Deviated	0.0	0.20	1.5	Pass

13. High Level Stability

UUC Setting	Measured	UNCERTAINTY	Acceptance	Result
FAST / A / 37-139	UUC	(± dB)	Limit	
STD Setting	(dB)		(± dB)	
Initial	138.0			
Final	138.0			
Deviated	0.0	0.10	0.30	Pass

Note :

Function	Maximum-permitted Uncertainty of measurement
1. Indication at the calibration check frequency	Not applicable
2. Self-generated noise, Microphone installed	Not applicable
3. Self-generated noise, Microphone replaced by the electrical input signal device	Not applicable
4. Acoustic signal test of frequency weightings at 10 Hz to 4 kHz	0.60 dB
4. Acoustic signal test of frequency weightings at >4 kHz to 10 kHz	0.70 dB
5. Electrical signal test of frequency weightings, Weighting network response with relative to 1 kHz	0.20 dB
6. Frequency and time weightings at 1kHz	0.20 dB
7. Long Term Stability	0.10 dB
8. Level linearity on the reference level range	0.30 dB
9. Level linearity including the level range control	0.30 dB
10. Tone burst response	0.30 dB
11. Peak C Sound level	0.35 dB
12. Overload indication	0.25 dB
13. High Level Stability	0.10 dB

- Acceptance limit and Maximum-permitted Uncertainty was IEC 61672-1:2013

Certificate No : 24-SLM-236

Request No : Req-2024-1455

Decision Rule for Statements of Conformity

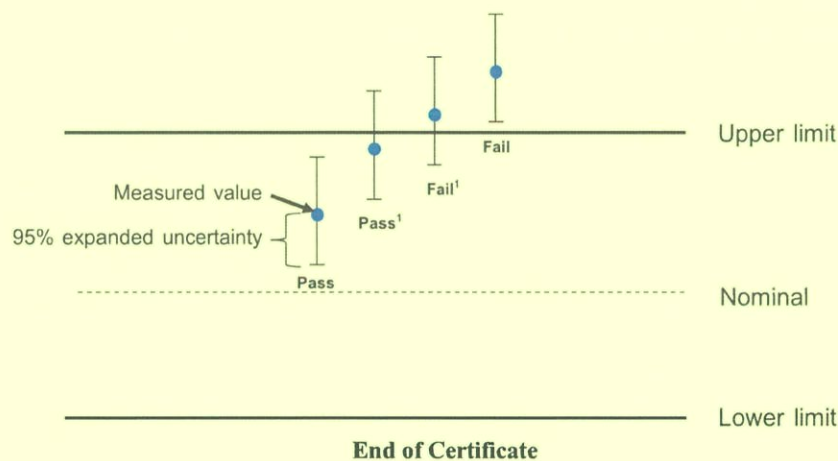
The standard decision rule employed for the statements of conformity to each calibration result will be applied using ILAC-G8:09/2019; Guidelines on the Reporting of Compliance with Specification as following Fig. and statements

Pass = The measurement result plus the expanded uncertainty with a 95% coverage probability were within the limit.

Pass¹ = The measurement result was within the limit. However, a portion of the expanded uncertainty of measurement at 95% exceeds the limit.

Fail¹ = The measurement result was out of the limit. However, a portion of the expanded uncertainty of measurement at 95% is within the limit.

Fail = The measurement result plus the expanded uncertainty with a 95% coverage probability were outside the limit.



Certificate of Calibration

Customer

Name : UNITED ANALYST AND ENGINEERING CONSULTANT CO.,LTD.
Address : 81 Soi Udomsuk 41, Sukhumvit Road, Bangchak, Prakanong, Bangkok
10260

Certificate No : 24-SLM-228

Request No : Req-2024-1447

Unit Under Calibration Details

Measurement item : Sound Level Meter
Manufacturer : Larson Davis
Model : LxT2
Serial Number : 0006692
ID : UAE.EFM.132/2565
Resolution : 0.1 dB
Microphone Class : 2
Microphone Model : 375A04
Microphone S/N : 335075
Preamplifier Model : PRMLxT2C
Preamplifier S/N : 071560
Instrument Status : Used

Calibration Environment and Details

Temperature : 23 °C ± 2 °C
Humidity : 50 %RH ± 20 %RH
Barometric Pressure : 1013 hPa ± 10 hPa
Received Date : 1 July 2024
Calibrated Date : 9 July 2024
Calibration Procedure : In-house method CP-SLM-01 based on IEC 61672-3 : 2013 Electroacoustics - Sound level meters - Part 3: Periodic tests
Location of Calibration : Lab Acoustic

Reference Standard

Instrument	Brand	Model	SN.	Due calibration	Traceability
Standard Microphone	GRAS	40AN	188273	20 August 2024	GRAS
Multifrequency Calibrator	Quest	Quest-cal	EFA000234	26 July 2024	TSI
Audio Generator	Svantek	Svan401	131	8 October 2024	WK Electric

Note

The reported uncertainty is based on standard uncertainty multiplied by the Coverage Factor $k = 2$, providing a level of confidence approximately 95 %.

Calibrated By :



Service Calibration Engineer

Approved By :



Calibration Engineer Supervisor

Issue Date :

9 July 2024

Certificate No : 24-SLM-228

Request No : Req-2024-1447

1. Indication at the calibration check frequency

UUC Setting	Nominal	Before Adjust		After Adjust		UNCERTAINTY (± dB)	Acceptance Limit (± dB)	Result
FAST / A / 37-139	Level (dB)	UUC	ERR	UUC	ERR			
Calibrator Setting		(dB)	(dB)	(dB)	(dB)			
1000 Hz 114 dB	113.76	114.8	1.04	113.8	+0.04	0.20	0.30	Pass

Note : Absolute sensitivity was established by the use of Sound Calibrator Brand SVANTEK, Model SV 35A, SN. 58079

2. Self-generated noise, Microphone installed

UUC Setting	Measured	UNCERTAINTY
FAST / 37-139		
UUC Weighting	(dB)	(± dB)
A	28.8	0.10

3. Self-generated noise, Microphone replaced by the electrical input signal device

UUC Setting	Measured	UNCERTAINTY
FAST / 37-139		
UUC Weighting	(dB)	(± dB)
A	28.7	0.10
C	28.4	0.10
Z	33.0	0.10

4. Acoustic signal test of frequency weightings (Without Windscreen)

UUC Setting	Deviation from various Frequency Weighting Responce curve			UNCERTAINTY	Acceptance Limit	Result
FAST / 37-139	A	C	Z	(± dB)	(± dB)	
STD Setting	(dB)	(dB)	(dB)			
125 Hz	0.2	0.3	0.2	0.60	1.5	Pass
1000 Hz	0.0	0.0	0.0	0.60	1.0	Pass
4000 Hz	0.6	0.5	0.6	0.60	3.0	Pass
8000 Hz	1.0	1.0	1.1	0.70	5.0	Pass1

Certificate No : 24-SLM-228

Request No : Req-2024-1447

5. Electrical signal test of frequency weightings, Weighting network response with relative to 1 kHz

UUC Setting	Deviation from various Frequency			UNCERTAINTY	Acceptance	Result
FAST / 37-139	Weighting Response curve				Limit	
STD Setting	A (dB)	C (dB)	Z (dB)	(± dB)	(± dB)	
63 Hz	-0.1	0.0	0.0	0.20	2.0	Pass
125 Hz	-0.1	0.1	0.0		1.5	Pass
250 Hz	0.0	0.0	0.0		1.5	Pass
500 Hz	0.0	0.1	0.0		1.5	Pass
1000 Hz	0.0	0.0	0.0		1.0	Pass
2000 Hz	0.1	0.1	0.1		2.0	Pass
4000 Hz	0.0	0.1	0.1		3.0	Pass
8000 Hz	0.0	0.0	0.1		5.0	Pass
16000 Hz	0.0	0.0	-0.1		+5, -INF.	Pass

6. Frequency and time weightings at 1kHz

UUC Setting	STD REF	Measured		UNCERTAINTY (\pm dB)	Acceptance Limit (\pm dB)	Result
FAST / 37-139		UUC	ERR			
UUC Weighting	(dB)	(dB)	(dB)	0.20		
A	114.00	114.0	0.0			
C	114.00	114.0	0.0			
Z	114.00	114.0	0.0			

UUC Setting	STD REF	Measured		UNCERTAINTY (\pm dB)	Acceptance Limit (\pm dB)	Result
37-139 / A		UUC	ERR			
UUC Time Response	(dB)	(dB)	(dB)	0.20		
Fast	114.00	114.0	0.0			
Slow	114.00	114.0	0.0			
Leq	114.00	114.0	0.0			

Certificate No : 24-SLM-228

Request No : Req-2024-1447

7. Long Term Stability

UUC Setting	Measured	UNCERTAINTY (± dB)	Acceptance	Result
FAST / A / 37-139	UUC		Limit	
STD Setting	(dB)		(± dB)	
Initial	114.0			
Final	114.0			
Deviated	0.0	0.10	0.30	Pass

8. Level linearity on the reference level range

UUC Setting	Anticipated	Deviation		UNCERTAINTY	Acceptance	Result
FAST / A / 37-139	REF	UUC	ERR		Limit	
STD dB	(dB)	(dB)	(dB)	(± dB)	(± dB)	
139.00	139	139.0	0.0	0.30	1.1	Pass
134.00	134	134.0	0.0		1.1	Pass
129.00	129	129.0	0.0		1.1	Pass
124.00	124	124.0	0.0		1.1	Pass
119.00	119	119.0	0.0		1.1	Pass
114.00	114	114.0	0.0		1.1	Pass
109.00	109	109.0	0.0		1.1	Pass
104.00	104	104.0	0.0		1.1	Pass
99.00	99	98.9	-0.1		1.1	Pass
94.00	94	93.9	-0.1		1.1	Pass
89.00	89	88.9	-0.1		1.1	Pass
84.00	84	83.9	-0.1		1.1	Pass
79.00	79	78.9	-0.1		1.1	Pass
74.00	74	73.9	-0.1		1.1	Pass
69.00	69	68.9	-0.1		1.1	Pass
64.00	64	63.9	-0.1		1.1	Pass
59.00	59	58.9	-0.1		1.1	Pass
54.00	54	53.9	-0.1		1.1	Pass
49.00	49	49.0	0.0		1.1	Pass
44.00	44	44.0	0.0		1.1	Pass
39.00	39	39.3	0.3		1.1	Pass
38.00	38	38.4	0.4		1.1	Pass

Certificate No : 24-SLM-228

Request No : Req-2024-1447

9. Level linearity including the level range control

UUC Setting	STD	Measured		UNCERTAINTY	Acceptance	Result
FAST / A	REF	UUC	ERR	(± dB)	Limit	
UUC Range	(dB)	(dB)	(dB)		(± dB)	
37-139	43.90	44.0	0.1	0.30	1.1	Pass
	114	114.0	0.0		1.1	Pass

10. Tone burst response

UUC Setting	STD	Anticipated	Measured		UNCERTAINTY	Acceptance	Result
A / 37-139	Toneburst	Ref	UUC	ERR	(± dB)	Limit	
UUC Time Response	(ms)	(dB)	(dB)	(dB)		(± dB)	
Fast	200	135.0	135.0	0.0	0.20	1.0	Pass
	2	118.0	117.8	-0.2		+1.0, -2.5	Pass
	0.25	109.0	108.8	-0.2		+1.5, -5.0	Pass
Slow	200	128.6	128.5	-0.1		1.0	Pass
	2	109.0	108.9	-0.1		+1.0, -5.0	Pass
SEL	200	129.0	129.0	0.0		1.0	Pass
	2	109.0	109.0	0.0		+1.0, -2.5	Pass
	0.25	100.0	100.0	0.0		+1.5, -5.0	Pass

11. Peak C Sound level

UUC Setting	Anticipated	Measured		UNCERTAINTY	Acceptance	Result
FAST / C / 95-142	REF	UUC	ERR	(± dB)	Limit	
STD Setting	(dB)	(dB)	(dB)		(± dB)	
Complete cycle	137.4	136.7	-0.70	0.20	3.0	Pass
Positive half cycle	136.4	136.2	-0.20		2.0	Pass
Negative half cycle	136.4	136.2	-0.20		2.0	Pass

Certificate No : 24-SLM-228

Request No : Req-2024-1447

12. Overload indication

UUC Setting	Measured	UNCERTAINTY	Acceptance	Result
FAST / A / 37-139	UUC		Limit	
STD Setting	(dB)	(\pm dB)	(\pm dB)	
Positive one-half cycle	142.8			
Negative one-half cycle	142.6			
Deviated	0.2	0.20	1.5	Pass

13. High Level Stability

UUC Setting	Measured	UNCERTAINTY	Acceptance	Result
FAST / A / 37-139	UUC		Limit	
STD Setting	(dB)	(\pm dB)	(\pm dB)	
Initial	138.0			
Final	138.0			
Deviated	0.0	0.10	0.30	Pass

Note :

Function	Maximum-permitted Uncertainty of measurement
1. Indication at the calibration check frequency	Not applicable
2. Self-generated noise, Microphone installed	Not applicable
3. Self-generated noise, Microphone replaced by the electrical input signal device	Not applicable
4. Acoustic signal test of frequency weightings at 10 Hz to 4 kHz	0.60 dB
4. Acoustic signal test of frequency weightings at >4 kHz to 10 kHz	0.70 dB
5. Electrical signal test of frequency weightings, Weighting network response with relative to 1 kHz	0.20 dB
6. Frequency and time weightings at 1kHz	0.20 dB
7. Long Term Stability	0.10 dB
8. Level linearity on the reference level range	0.30 dB
9. Level linearity including the level range control	0.30 dB
10. Tone burst response	0.30 dB
11. Peak C Sound level	0.35 dB
12. Overload indication	0.25 dB
13. High Level Stability	0.10 dB

- Acceptance limit and Maximum-permitted Uncertainty was IEC 61672-1:2013

Certificate No : 24-SLM-228

Request No : Req-2024-1447

Decision Rule for Statements of Conformity

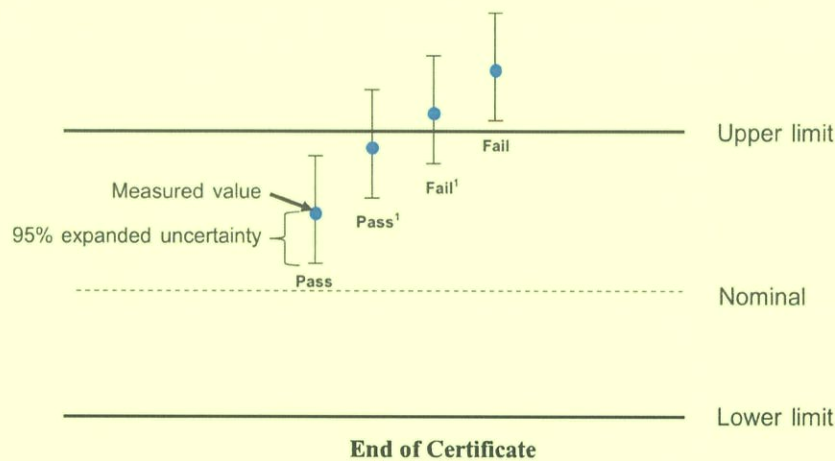
The standard decision rule employed for the statements of conformity to each calibration result will be applied using ILAC-G8:09/2019; Guidelines on the Reporting of Compliance with Specification as following Fig. and statements

Pass = The measurement result plus the expanded uncertainty with a 95% coverage probability were within the limit.

Pass¹ = The measurement result was within the limit. However, a portion of the expanded uncertainty of measurement at 95% exceeds the limit.

Fail¹ = The measurement result was out of the limit. However, a portion of the expanded uncertainty of measurement at 95% is within the limit.

Fail = The measurement result plus the expanded uncertainty with a 95% coverage probability were outside the limit.





**ELECTRICAL AND ELECTRONICS INSTITUTE
FOUNDATION FOR INDUSTRIAL DEVELOPMENT**

975 Moo 4, Bangpoo Industrial Estate, Soi 8, Sukhumvit Road km 37,

Phraek Sa, Mueang Samut Prakan, Samut Prakan 10280

Tel: +66 2709 4860 Fax: +66 2324 0917



Certificate No.: CP20240337EA

Operation No.: CP2024070257

Certificate of Calibration

Equipment: Sound Level Meter

Manufacturer: Larson Davis (Meter), PCB (Microphone), PCB (Preamplifier)

Model/Type: LxT2 (Meter), 375A04 (Microphone), PRMLxT2C (Preamplifier)

Serial No.: 0006695 (Meter), 394464 (Microphone), 071564 (Preamplifier)

ID No.: UAE.EFM.135/2565

Customer: United Analyst and Engineering Consultant Co.,Ltd.

Address: 81 Soi Udomsuk 41, Sukhumvit Road, Bangchak
Phrakhanong, Bangkok 10260

Received Date: 3 September 2024

Calibrated Date: 20 - 24 September 2024

Issued Date: 26 September 2024

Calibrated by: [REDACTED]

Approved by: [REDACTED]

Group Manager

This report was prepared electronically using applicable electronic signature. Printing or copy of file are considered as a copy of the document.

The reported uncertainty of measurement was based on standard uncertainty multiplied by a coverage factor (k) providing a level of confidence of approximately 95%. This certificate may not be reproduced other than in full except with the prior written approval of the Electrical and Electronics Institute, Foundation for Industrial Development.

Certificate No.: CP20240337EA

Calibration Report

Equipment: Sound Level Meter
Manufacturer: Larson Davis (Meter), PCB (Microphone), PCB (Preamplifier)
Model/Type: LxT2 (Meter), 375A04 (Microphone), PRMLxT2C (Preamplifier)
Serial No.: 0006695 (Meter), 394464 (Microphone), 071564 (Preamplifier)
ID No.: UAE.EFM.135/2565
Ambient Temperature: (23 ± 2) °C
Relative Humidity: (50 ± 15) %
Pressure: (101.3 ± 1.5) kPa
Method of Calibration :-
IEC 61672-3:2013.

Condition of this result of calibration

1. Reference standards instrument :-

Instrument	Model	Serial No.	Cert. No.	Due Date
1) Standard microphone	4180	2787490	AA-1012-23	12 November 2024
2) Arbitrary Function Generator	AFG2021	C010063	CK20240048EA	23 June 2025
3) Programmable Attenuator	PA5	2755	EF-0040-23	1 October 2024
4) 6.5 Digit precision multimeter	8846A	9610014	CB20230200EA	15 November 2024
5) Pressure humidity and Temperature Transmitter	PTU301	F0640002	CL1-P240022 CD20240180EA	20 March 2025 7 August 2025
6) Performance Audio Analyzer	U8903B	MY56510003	CB20240035EB CK20240069EA	13 February 2025 19 September 2025

2. This result of calibration was found accurate as shown on date and place of calibration only.

3. This certification is traceable to the international system of unit maintained at :-

Reference standards instrument for Acoustic function

- National Institute of Metrology (Thailand)
- Electrical and Electronics Institute; NSC Accredited Calibration No.0119

Reference standards instrument for Electrical function

- National Institute of Metrology (Thailand)
- Electrical and Electronics Institute; NSC Accredited Calibration No.0119

Result of Calibration:-

Function : 1. Indication at the calibration check frequency

Reference Acoustic Signal (dB)	Measured value (dB)	Deviation (dB)	Acceptance limits (dB)
-	-	-	-

Certificate No.: CP20240337EA

Calibration Report

Function : 2. Self-generated Noise

2.1 Microphone Installed

Measured value (dB)
28.5

2.2 Microphone replaced by the electrical input signal device

Frequency Weighting	Measured value (dB)
A-weighting	28.4
C-weighting	28.4
Z-weighting	34.1

Function : 3. Acoustical signal tests of frequency weightings (Without Windscreen)

Meter free-field acoustic response at a level of 84 dB.

Frequency (Hz)	Deviation from various Frequency Weighting Response Curve			
	C-Weighting (dB)	A-Weighting (dB)	Z-Weighting (dB)	Acceptance limits (dB)
125	0.2	0.1	0.1	±1.5
1000	-0.1	-0.1	-0.1	±1.0
8000	-1.1	-1.1	-1.0	±5.0

Function : 4. Electrical signal tests of frequency weightings

Weighting network response with relative to 1 kHz.

Frequency (Hz)	Deviation from various Frequency Weighting Response Curve			
	C-Weighting (dB)	A-Weighting (dB)	Z-Weighting (dB)	Acceptance limits (dB)
63	0.0	0.0	0.0	±2.0
125	0.0	0.0	0.0	±1.5
250	-0.1	0.0	-0.1	±1.5
500	0.0	-0.1	-0.1	±1.5
1000	0.0	0.0	0.0	±1.0
2000	0.0	0.0	0.0	±2.0
4000	0.0	0.0	0.0	±3.0
8000	0.0	0.0	0.0	±5.0

Function : 5. Frequency and time weighting at 1 kHz

5.1 Frequency weighting at 1 kHz

Frequency Weighting	Measured value (dB)	Deviated value (dB)	Acceptance limits (dB)
C-weighting	94.0	0.0	±0.2
A-weighting	94.0	0.0	±0.2
Z-weighting	94.0	0.0	±0.2

Certificate No.: CP20240337EA

Calibration Report

5.2 Time weighting at 1 kHz

Time Weighting	Measured value (dB)	Deviated value (dB)	Acceptance limits (dB)
Fast	94.0	0.0	±0.1
Slow	94.0	0.0	±0.1
LAeq	94.0	0.0	±0.1

Function : 6. Long-Term Stability

Long-term stability over 30 minutes, with steady 1 kHz signal at reference level.

Time Period to Apply Signal (min)	Reference SPL (dB)	Record SPL at Conclusion of Time Period (dB)	Deviated value (dB)	Acceptance limits (dB)
30	94.0	94.0	0.0	±0.3

Function : 7. Level Linearity on the reference level range

7.1 Level Linearity on the reference level range, Upper

Anticipated Value (dB)	Measured value (dB)	Deviated value (dB)	Acceptance limits (dB)
94.0	94.0	0.0	±1.1
99.0	99.0	0.0	±1.1
104.0	104.0	0.0	±1.1
109.0	109.0	0.0	±1.1
114.0	114.0	0.0	±1.1
119.0	119.0	0.0	±1.1
124.0	124.0	0.0	±1.1
129.0	129.0	0.0	±1.1
134.0	134.1	0.1	±1.1
139.0	139.1	0.1	±1.1

Certificate No.: CP20240337EA

Calibration Report

7.2 Level Linearity on the reference level range, Lower

Anticipated Value (dB)	Measured value (dB)	Deviated value (dB)	Acceptance limits (dB)
94.0	94.0	0.0	±1.1
89.0	89.0	0.0	±1.1
84.0	84.0	0.0	±1.1
79.0	79.0	0.0	±1.1
74.0	74.0	0.0	±1.1
69.0	69.0	0.0	±1.1
64.0	64.0	0.0	±1.1
59.0	59.0	0.0	±1.1
54.0	54.0	0.0	±1.1
49.0	49.0	0.0	±1.1
44.0	44.1	0.1	±1.1
43.0	43.1	0.1	±1.1
42.0	42.1	0.1	±1.1
41.0	41.2	0.2	±1.1
40.0	40.3	0.3	±1.1
39.0	39.3	0.3	±1.1

Function : 8. Tone burst response

Time Weighting	Tone burst duration, Tb (ms)	Measured value (dB)	Deviated value (dB)	Acceptance limits (dB)
Fast	200	136.0	0.0	±1.0
	2	118.9	-0.1	+1.0 ; -2.5
	0.25	109.8	-0.2	+1.5 ; -5.0
Slow	200	129.5	-0.1	±1.0
	2	109.9	-0.1	+1.0 ; -5.0
LAE	200	130.0	0.0	±1.0
	2	110.0	0.0	+1.0 ; -2.5
	0.25	100.9	-0.1	+1.5 ; -5.0

Function : 9. Peak C sound level

Number of cycles in test signal	Anticipated Value (dB)	Measured value (dB)	Deviated value (dB)	Acceptance limits (dB)
Complete cycle	135.4	134.7	-0.7	±3.0
Positive half cycle	134.4	134.0	-0.4	±2.0
Negative half cycle	134.4	134.0	-0.4	±2.0

Function : 10. Overload indication

Measured value (dB)		Deviated value (dB)	Acceptance limits (dB)
Positive one-half cycle	Negative one-half cycle		
142.2	142.3	0.1	±1.5

เอกสารไม่ควบคุม

Certificate No.: CP20240337EA

Calibration Report

Function : 11. High-Level Stability

High-level stability over 5 minutes, with steady 1 kHz signal, 1 dB below upper boundary.

Time Period to Apply Signal (min)	Reference SPL (dB)	Record SPL at Conclusion of Time Period (dB)	Deviated value (dB)	Acceptance limits (dB)
5	139.0	139.0	0.0	±0.3

Uncertainty of measurement

Function	Uncertainty (dB)	Maximum-permitted uncertainty of measurement (dB)
1) Indication at the calibration check frequency	0.30	Not applicable
2) Self-generated Noise	0.10	Not applicable
3) Acoustical signal tests of frequency weightings - Free-field sound pressure response level	0.30	0.60 (10Hz to 4kHz) 0.70 (>4kHz to 10kHz)
4) Electrical signal tests of frequency weightings	0.20	0.20
5) Frequency and time weighting at 1 kHz	0.20	0.20
6) Long-Term Stability	0.10	0.10
7) Level Linearity on the reference level range	0.30	0.30
8) Tone burst response	0.20	0.30
9) Peak C sound level	0.20	0.35
10) Overload indication	0.24	0.25
11) High-Level Stability	0.10	0.10

Remarks:

1. Indication at the calibration check frequency can not measured because customer does not provide a sound calibrator.
2. The acceptance limit is for the deviated value.
3. Acceptance limits was IEC61672-3:2013 Class 2.
4. The coverage factor $k = 2.00$

- - End of Report - -



TECHNOLOGY PROMOTION ASSOCIATION (THAILAND-JAPAN)
CORPORATE SERVICES 3: EQUIPMENT CALIBRATION AND TESTING SERVICES
534/4 PATTANAKARN ROAD SOI 18, SUANLUANG, SUANLUANG BANGKOK 10250
TEL.0-2717-3000-29 FAX.0-2719-9484



Certificate of Calibration



Cert.No.: 24CH1421

Page.: 1 of 3

Equipment : pH Meter
Manufacturer : EcoSense
Model : pH100A
Serial No. : 24H005159JEN
ID No. : UAE.EFM.041/2567(EFM.pH.04/67)
Condition As-Received: Used Item
Received Date : 13 November 2024
Calibration Date : 14-15 November 2024
Reference : 2411-0421WSC-4
Submitted by : United Analyst and Engineering Consultant Co.,Ltd.
3 Soi Udomsuk 41, Sukhumvit Road,
Bangchak, Phrakhanong, Bangkok 10260

Ambient Temperature : (25 ± 2.5) °C
Relative Humidity : (50 ± 15) %
Calibration Procedure : In - house method :
- CP-CH5 by direct measurement with DC voltage
standard and direct measurement with
certified reference material (CRM)
- CP-CH8 by comparison with temperature standard

Calibrated by : Warakorn Lerngagtrakul

Approved by : 

Issue Date : 20 November 2024

The Uncertainties are for a confidence probability of approximately 95%

This certificate may not be reproduced other than in full, except with the prior written
Approval of the head of Corporate Services 3 : Equipment Calibration and Testing Services.

เอกสารไม่ควบคุม



Cert.No.: 24CH1421

Page.: 2 of 3

Condition of this calibration result

1. Reference Standard Instrument

<u>Instrument</u>	<u>Serial No.</u>	<u>ID No.</u>	<u>Cert. No.</u>	<u>Due Date</u>
1)Document Process Calibrator	54030049	130RC116	24E2759	25 Aug 2025
2)Ref. Standard Thermometer	4982054	110RC044	24I757	14 Jul 2025

- This Certification is traceable to SI Through Technology Promotion Association (Thailand - Japan)

2. Certified Reference Materials :The measurement results are traceable to SI through Hach Lenge GmbH Ltd.,
Deutsche Akkreditierungsstelle, Accredited No.D-RM-15184-01-00
:The measurement results are traceable to SI through CPA chem Ltd.,
ANSI-ASQ National Accreditation Board, Accredited No. AR-1835

<u>Buffer Solution</u>	<u>Manufacturer</u>	<u>Lot No.</u>	<u>Exp. date</u>
pH 4.008	CPA chem	1034203	27 Sep 2026
pH 6.999	Hach Lenge GmbH	C03145	28 Feb 2026
pH 10.010	CPA chem	1034205	27 Sep 2025

3. This certificate is valid only to the item calibrated on date and place of calibration.

Calibration Results

Function : mV Measurement

Performing standard curve by Document Process Calibrator at pH (4,7)(7,10)

Unit Under Calibration	Nominal Value	Standard Voltage Input	Actual Reading		Uncertainty of Measurement (±mV)	Coverage factor <i>k</i>
	pH	mV	mV	pH		
pH Meter S/N.: 24H005159JEN	4.00	177.48	177	4.01	0.58	2.00
	7.00	0.00	0	7.00	0.58	2.00
	7.00	0.00	0	7.00	0.58	2.00
	10.00	-177.48	-177	10.01	0.58	2.00

เอกสารไม่ควบคุม



Cert.No.: 24CH1421

Page.: 3 of 3

Calibration Results

Function : pH Measurement

Performing three buffers standard curve by using buffer nominal pH (4,7)(7,10)

Unit Under Calibration	Standard pH Buffer Solution	Actual pH Reading	Actual mV Reading (mV)	Uncertainty of pH Measurement (\pm)	Coverage factor k
pH Electrode S/N.: 240904SIA605377	4.008	4.01	173	0.0079	2.00
	6.999	7.00	-2	0.0092	2.00
	6.999	7.00	-2	0.0085	2.00
	10.010	10.01	-177	0.0092	2.00

Function : Temperature Measurement

(*) Without adjustment

This equipment was connected with Temperature Probe;

- Model : -

- Serial No. : 240904SIA605377

Dimension of probe

- Length : 110 mm.

- Diameter : 12 mm.

- Immersion Depth : 100 mm.

Calibration Point (°C)	Standard Temperature (°C)	UUC* Reading (°C)	Error (°C)	Uncertainty of measurement (\pm °C)	Coverage factor k
15.0	15.005	15.1	0.095	0.13	2.00
30.0	30.004	30.0	-0.004	0.13	2.00
45.0	45.003	45.0	-0.003	0.13	2.00

Remark - UUC* = Unit Under Calibration

The reported uncertainty of measurement was based on a standard uncertainty multiplied by a coverage factor k , providing a level of confidence of approximately 95 %.

-o0o-

เอกสารไม่ควบคุม

ภาคผนวก ฉ

สำเนาหนังสือรับรองห้องปฏิบัติการวิเคราะห์เอกชน

ที่ อก ๐๓๑๐(๑)/ ๑๔๙๑



กรมโรงงานอุตสาหกรรม
ถนนพระรามที่ ๖ แขวงทุ่งพญาไท
เขตราชเทวี กรุงเทพฯ ๑๐๔๐๐

๒๔ กุมภาพันธ์ ๒๕๖๘

เรื่อง ยกเลิกบุคลากรของห้องปฏิบัติการวิเคราะห์


เรียน กรรมการผู้จัดการ บริษัท ยูไนเต็ด แอนนาลิสต์ แอนด์ เอ็นจิเนียริง คอนซัลแตนท์ จำกัด

อ้างถึง คำขอขึ้นทะเบียน/ต่ออายุ/เปลี่ยนแปลงบุคลากร และชนิดสารมลพิษของห้องปฏิบัติการวิเคราะห์เอกชน
ลงวันที่ ๑๘ กุมภาพันธ์ ๒๕๖๘

ตามคำขอที่อ้างถึง บริษัท ยูไนเต็ด แอนนาลิสต์ แอนด์ เอ็นจิเนียริง คอนซัลแตนท์ จำกัด
ห้องปฏิบัติการวิเคราะห์เอกชน เลขทะเบียน ว-๑๔๕ สถานที่ตั้งเลขที่ ๓ ซอยอุดมสุข ๔๑ ถนนสุขุมวิท
แขวงบางจาก เขตพระโขนง กรุงเทพมหานคร ขอยกเลิกบุคลากร ความละเอียดแจ้งแล้ว นั้น

กรมโรงงานอุตสาหกรรมพิจารณาแล้ว ให้ยกเลิกเจ้าหน้าที่ห้องปฏิบัติการวิเคราะห์เอกชน
จำนวน ๓ ราย ได้แก่

- ๑)
- ๒)
- ๓)



จึงเรียนมาเพื่อทราบ

ขอแสดงความนับถือ



กองวิจัยและเตือนภัยมลพิษโรงงาน

กลุ่มมาตรฐานวิธีการวิเคราะห์ทดสอบมลพิษและทะเบียนห้องปฏิบัติการ

โทร. ๐ ๒๔๓๐ ๖๓๑๒ ต่อ ๒๑๐๓-๕

โทรสาร ๐ ๒๔๓๐ ๖๓๑๒ ต่อ ๒๑๙๙

ไปรษณีย์อิเล็กทรอนิกส์ saraban@diw.mail.go.th




สำเนาถูกต้อง



ที่ อก ๐๓๑๐(๑)/ ๑ ๐ ๘ ๙



กรมโรงงานอุตสาหกรรม
ถนนพระรามที่ ๖ แขวงทุ่งพญาไท
เขตราชเทวี กรุงเทพฯ ๑๐๕๐๐

๐๗ กุมภาพันธ์ ๒๕๖๘

เรื่อง ต่ออายุหนังสือรับขึ้นทะเบียนห้องปฏิบัติการวิเคราะห์เอกชน

เรียน กรรมการผู้จัดการ บริษัท ยูไนเต็ด แอนนาลิสต์ แอนด์ เอ็นจิเนียริง คอนซัลแตนท์ จำกัด

อ้างถึง คำขอขึ้นทะเบียน/ต่ออายุ/เปลี่ยนแปลงบุคลากร และชนิดสารมลพิษของห้องปฏิบัติการวิเคราะห์เอกชน
ลงวันที่ ๓ ธันวาคม ๒๕๖๗

- สิ่งที่ส่งมาด้วย ๑. รายชื่อผู้ควบคุมห้องปฏิบัติการวิเคราะห์เอกชน จำนวน ๔๐ ราย
๒. รายชื่อเจ้าหน้าที่ห้องปฏิบัติการวิเคราะห์เอกชน จำนวน ๑๔๑ ราย
๓. ขอบข่ายสารมลพิษที่ได้รับขึ้นทะเบียนจากกรมโรงงานอุตสาหกรรม

ตามคำขอที่อ้างถึง บริษัท ยูไนเต็ด แอนนาลิสต์ แอนด์ เอ็นจิเนียริง คอนซัลแตนท์ จำกัด ขอต่ออายุหนังสือรับขึ้นทะเบียนห้องปฏิบัติการวิเคราะห์เอกชน เลขทะเบียน ว-๑๔๕ สถานที่ตั้งเลขที่ ๓ ซอยอุดมสุข ๔๑ ถนนสุขุมวิท แขวงบางจาก เขตพระโขนง กรุงเทพมหานคร ต่อกรมโรงงานอุตสาหกรรม นั้น

กรมโรงงานอุตสาหกรรมพิจารณาแล้ว ให้บริษัท ยูไนเต็ด แอนนาลิสต์ แอนด์ เอ็นจิเนียริง คอนซัลแตนท์ จำกัด ต่ออายุหนังสือรับขึ้นทะเบียนห้องปฏิบัติการวิเคราะห์เอกชน โดยมีองค์ประกอบดังนี้

- ก. ผู้ควบคุมห้องปฏิบัติการวิเคราะห์เอกชน จำนวน ๔๐ ราย ตามสิ่งที่ส่งมาด้วย ๑
ข. เจ้าหน้าที่ห้องปฏิบัติการวิเคราะห์เอกชน จำนวน ๑๔๑ ราย ตามสิ่งที่ส่งมาด้วย ๒
ค. ขอบข่ายสารมลพิษที่ได้รับขึ้นทะเบียนให้วิเคราะห์ในน้ำ/น้ำเสีย น้ำใต้ดิน อากาศเสีย
สิ่งปฏิกูลหรือวัสดุที่ไม่ใช้แล้ว และดิน ตามสิ่งที่ส่งมาด้วย ๓

หนังสือฉบับนี้จะหมดอายุในวันที่ ๒ กุมภาพันธ์ ๒๕๗๒ หากประสงค์จะต่ออายุหนังสือรับขึ้นทะเบียนห้องปฏิบัติการวิเคราะห์เอกชน ให้ยื่นคำขอต่ออายุพร้อมเอกสารประกอบคำขอต่อกรมโรงงานอุตสาหกรรมภายใน ๖๐ วัน ก่อนวันสิ้นอายุของหนังสือรับขึ้นทะเบียนห้องปฏิบัติการวิเคราะห์เอกชน

จึงเรียนมาเพื่อทราบ

ขอแสดงความนับถือ



กองวิจัยและเตือนภัยมลพิษโรงงาน

กลุ่มมาตรฐานวิธีการวิเคราะห์ทดสอบมลพิษและทะเบียนห้องปฏิบัติการ

โทร. ๐ ๒๔๓๐ ๖๓๑๒ ต่อ ๒๑๐๓-๕

โทรสาร ๐ ๒๔๓๐ ๖๓๑๒ ต่อ ๒๑๙๙

ไปรษณีย์อิเล็กทรอนิกส์ saraban@diw.mail.go.th



“อุตสาหกรรมก้าวหน้า ประเทศไทยก้าวหน้า ร่วมกันพัฒนา อุตสาหกรรมสีเขียว”



เอกสารแนบท้ายหนังสือต่ออายุรับขึ้นทะเบียนห้องปฏิบัติการวิเคราะห์เอกชน

บริษัท ยูโนเด็ค แอนนาลิสต์ แอนด์ เอ็นจิเนียริง คอนซัลแตนท์ จำกัด เลขทะเบียน ว-๑๔๕

ที่ ออก ๐๓๑๐(๑)/ ๑ ๐ ๘ ๙

ลงวันที่

๐๗ กุมภาพันธ์ ๒๕๖๘

ก. ผู้ควบคุมห้องปฏิบัติการวิเคราะห์เอกชน จำนวน ๔๐ ราย

๑)

๒)

๓)

๔)

๕)

๖)

๗)

๘)

๙)

๑๐

๑๑

๑๒

๑๓

๑๔

๑๕

๑๖

๑๗

๑๘

๑๙

๒๐

๒๑

๒๒

๒๓

๒๔

๒๕

๒๖

๒๗

๒๘

๒๙

๓๐

๓๑

๓๒

๓๓

๓๔

๓๕

๓๖)
๓๗)
๓๘)
๓๙)
๔๐)



เอกสารแนบท้ายหนังสือต่ออายุรับขึ้นทะเบียนห้องปฏิบัติการวิเคราะห์เอกชน

บริษัท ยูไนเต็ท แอนนาลิสต์ แอนด์ เอ็นจิเนียริง คอนซัลแตนท์ จำกัด เลขทะเบียน ว-๑๔๕

ที่ ออก ๐๓๑๐(๑)/ ๑๐๘๙ ลงวันที่ ๐๗ กุมภาพันธ์ ๒๕๖๕

ข. เจ้าหน้าที่ห้องปฏิบัติการวิเคราะห์เอกชน จำนวน ๑๔๑ ราย

๑)

๒)

๓)

๔)

๕)

๖)

๗)

๘)

๙)

๑๐

๑๑

๑๒

๑๓

๑๔

๑๕

๑๖

๑๗

๑๘

๑๙

๒๐

๒๑

๒๒

๒๓

๒๔

๒๕

๒๖

๒๗

๒๘

๒๙

๓๐

๓๑

๓๒


๓๓

๓๔

๓๕

୩୫)
୩୬)
୩୭)
୩୮)
୩୯)
୪୦)
୪୧)
୪୨)
୪୩)
୪୪)
୪୫)
୪୬)
୪୭)
୪୮)
୪୯)
୫୦)
୫୧)
୫୨)
୫୩)
୫୪)
୫୫)
୫୬)
୫୭)
୫୮)
୫୯)
୬୦)
୬୧)
୬୨)
୬୩)
୬୪)
୬୫)
୬୬)
୬୭)
୬୮)
୬୯)
୭୦)
୭୧)
୭୨)
୭୩)
୭୪)
୭୫)
୭୬)
୭୭)
୭୮)
୭୯)
୮୦)
୮୧)
୮୨)
୮୩)
୮୪)
୮୫)
୮୬)
୮୭)
୮୮)
୮୯)
୯୦)
୯୧)
୯୨)
୯୩)
୯୪)
୯୫)
୯୬)
୯୭)
୯୮)
୯୯)
୧୦୦)
୧୦୧)
୧୦୨)
୧୦୩)
୧୦୪)
୧୦୫)
୧୦୬)
୧୦୭)
୧୦୮)
୧୦୯)
୧୧୦)
୧୧୧)
୧୧୨)
୧୧୩)
୧୧୪)
୧୧୫)
୧୧୬)
୧୧୭)
୧୧୮)
୧୧୯)
୧୨୦)
୧୨୧)
୧୨୨)
୧୨୩)
୧୨୪)
୧୨୫)
୧୨୬)
୧୨୭)
୧୨୮)
୧୨୯)
୧୩୦)
୧୩୧)
୧୩୨)
୧୩୩)
୧୩୪)
୧୩୫)
୧୩୬)
୧୩୭)
୧୩୮)
୧୩୯)
୧୪୦)
୧୪୧)
୧୪୨)
୧୪୩)
୧୪୪)
୧୪୫)
୧୪୬)
୧୪୭)
୧୪୮)
୧୪୯)
୧୫୦)
୧୫୧)
୧୫୨)
୧୫୩)
୧୫୪)
୧୫୫)
୧୫୬)
୧୫୭)
୧୫୮)
୧୫୯)
୧୬୦)
୧୬୧)
୧୬୨)
୧୬୩)
୧୬୪)
୧୬୫)
୧୬୬)
୧୬୭)
୧୬୮)
୧୬୯)
୧୭୦)
୧୭୧)
୧୭୨)
୧୭୩)
୧୭୪)
୧୭୫)
୧୭୬)
୧୭୭)
୧୭୮)
୧୭୯)
୧୮୦)
୧୮୧)
୧୮୨)
୧୮୩)
୧୮୪)
୧୮୫)
୧୮୬)
୧୮୭)
୧୮୮)
୧୮୯)
୧୯୦)
୧୯୧)
୧୯୨)
୧୯୩)
୧୯୪)
୧୯୫)
୧୯୬)
୧୯୭)
୧୯୮)
୧୯୯)
୨୦୦)

๑๑๓
๑๑๔
๑๑๕
๑๑๖
๑๑๗
๑๑๘
๑๑๙
๑๒๐
๑๒๑
๑๒๒
๑๒๓
๑๒๔
๑๒๕
๑๒๖
๑๒๗
๑๒๘
๑๒๙
๑๓๐
๑๓๑
๑๓๒
๑๓๓
๑๓๔
๑๓๕
๑๓๖
๑๓๗
๑๓๘
๑๓๙
๑๔๐
๑๔๑



เอกสารแนบท้ายหนังสือต่ออายุรับขึ้นทะเบียนห้องปฏิบัติการวิเคราะห์เอกชน

บริษัท ยูโนเด็ค แอนนาไลส์ แอนด์ เอ็นจิเนียริง คอนซัลแตนท์ จำกัด เลขทะเบียน ว-๑๔๕

ที่ อก ๐๓๑๐(๑)/ ๑๐๘๙ ลงวันที่ ๐๗ กุมภาพันธ์ ๒๕๖๘

ขอขยายสารมลพิษที่ได้รับขึ้นทะเบียนจากกรมโรงงานอุตสาหกรรม จำนวน ๓๕๗ รายการ

น้ำ/น้ำเสีย จำนวน 46 รายการ

ลำดับ	สารมลพิษ	วิธีวิเคราะห์
1	Aldrin	Liquid-Liquid Extraction, Gas Chromatographic Method ^[4]
2	Arsenic	1) Digestion, Hydride Generation/Atomic Absorption Spectrometric Method ^[4] 2) Digestion, Inductively Coupled Plasma Method ^[4]
3	Barium	Digestion, Inductively Coupled Plasma Method ^[4]
4	α-BHC	Liquid-Liquid Extraction, Gas Chromatographic Method ^[4]
5	β-BHC	Liquid-Liquid Extraction, Gas Chromatographic Method ^[4]
6	δ-BHC	Liquid-Liquid Extraction, Gas Chromatographic Method ^[4]
7	γ-BHC	Liquid-Liquid Extraction, Gas Chromatographic Method ^[4]
8	Biochemical Oxygen Demand	1) 5-Day BOD Test, Azide Modification Method ^[4] 2) 5-Day BOD Test, Membrane Electrode Method ^[4]
9	Cadmium	1) Digestion, Direct Air-Acetylene Flame Method ^[4] 2) Digestion, Inductively Coupled Plasma Method ^[4]
10	Chemical Oxygen Demand	1) Closed Reflux, Titrimetric Method ^[4] 2) Closed Reflux, Colorimetric Method ^[4] 3) Open Reflux, Titrimetric Method ^[4]
11	Chlordane	Liquid-Liquid Extraction, Gas Chromatographic Method ^[4]
12	Chromium	1) Digestion, Direct Air-Acetylene Flame Method ^[4] 2) Digestion, Inductively Coupled Plasma Method ^[4]
13	Color	ADMI Weighted-Ordinate Spectrophotometric Method ^[4]
14	Copper	1) Digestion, Direct Air-Acetylene Flame Method ^[4] 2) Digestion, Inductively Coupled Plasma Method ^[4]
15	Cyanide	1) Distillation, Colorimetric Method ^[4] 2) Total Cyanide after Distillation, by Flow Injection Analysis Method ^[4]
16	o,p'-DDT	Liquid-Liquid Extraction, Gas Chromatographic Method ^[4]
17	4,4'-DDD	Liquid-Liquid Extraction, Gas Chromatographic Method ^[4]
18	4,4'-DDE	Liquid-Liquid Extraction, Gas Chromatographic Method ^[4]
19	4,4'-DDT	Liquid-Liquid Extraction, Gas Chromatographic Method ^[4]
20	Dieldrin	Liquid-Liquid Extraction, Gas Chromatographic Method ^[4]
21	Endosulfan I	Liquid-Liquid Extraction, Gas Chromatographic Method ^[4]
22	Endosulfan II	Liquid-Liquid Extraction, Gas Chromatographic Method ^[4]
23	Endosulfan sulfate	Liquid-Liquid Extraction, Gas Chromatographic Method ^[4]
24	Endrin	Liquid-Liquid Extraction, Gas Chromatographic Method ^[4]

ลำดับ	สารมลพิษ	วิธีวิเคราะห์
25	Endrin aldehyde	Liquid-Liquid Extraction, Gas Chromatographic Method ^[4]
26	Formaldehyde	Distillation, Colorimetric Method ^[2]
27	Free Chlorine	1) Iodometric Method ^[4] 2) DPD Ferrous Titrimetric Method ^[4]
28	Heptachlor	Liquid-Liquid Extraction, Gas Chromatographic Method ^[4]
29	Heptachlor Epoxide	Liquid-Liquid Extraction, Gas Chromatographic Method ^[4]
30	Hexavalent Chromium	Colorimetric Method ^[4]
31	Lead	1) Digestion, Direct Air-Acetylene Flame Method ^[4] 2) Digestion, Inductively Coupled Plasma Method ^[4]
32	Manganese	1) Digestion, Direct Air-Acetylene Flame Method ^[4] 2) Digestion, Inductively Coupled Plasma Method ^[4]
33	Mercury	Digestion, Cold-Vapor Atomic Absorption Spectrometric Method ^[4]
34	Methoxychlor	Liquid-Liquid Extraction, Gas Chromatographic Method ^[4]
35	Nickel	1) Digestion, Direct Air-Acetylene Flame Method ^[4] 2) Digestion, Inductively Coupled Plasma Method ^[4]
36	Oil & Grease	1) Liquid-Liquid, Partition-Gravimetric Method ^[4] 2) Soxhlet Extraction Method ^[4]
37	pH	Electrometric Method ^[4]
38	Phenols	1) Distillation, Chloroform Extraction Method ^[4] 2) Distillation, Direct Photometric Method ^[4]
39	Selenium	1) Digestion, Hydride Generation/Atomic Absorption Spectrometric Method ^[4] 2) Digestion, Inductively Coupled Plasma Method ^[4]
40	Sulfide	1) Iodometric Method ^[4] 2) Methylene Blue Method ^[4]
41	Temperature	Laboratory and Field Methods ^[4]
42	Total Dissolved Solids	Dried at 180 °C ^[4]
43	Total Kjeldahl Nitrogen	Semi-Micro-Kjeldahl Method ^[4]
44	Total Suspended Solids	Dried from 103 to 105 °C ^[4]
45	Trivalent Chromium	1) Digestion, Direct Air-Acetylene Flame Colorimetric Method; Calculation ^[4] 2) Digestion, Inductively Coupled Plasma Method; Colorimetric Method; Calculation ^[4]
46	Zinc	1) Digestion, Direct Air-Acetylene Flame Method ^[4] 2) Digestion, Inductively Coupled Plasma Method ^[4]

น้ำใต้ดิน จำนวน 126 รายการ

ลำดับ	สารมลพิษ	วิธีวิเคราะห์
1	Acenaphthene	1) Liquid-Liquid Extraction, Gas Chromatographic Method ^[4] 2) Liquid-Liquid Extraction, Gas Chromatographic/Mass Spectrometric Method ^[4]
2	Acetone	Purge and Trap Gas Chromatographic/Mass Spectrometric Method ^[4]
3	Aldrin	1) Liquid-Liquid Extraction, Gas Chromatographic Method ^[4] 2) Liquid-Liquid Extraction, Gas Chromatographic/Mass Spectrometric Method ^[4]
4	Anthracene	1) Liquid-Liquid Extraction, Gas Chromatographic Method ^[4] 2) Liquid-Liquid Extraction, Gas Chromatographic/Mass Spectrometric Method ^[4]
5	Antimony	Digestion, Inductively Coupled Plasma Method ^[4]
6	Arsenic	1) Digestion, Hydride Generation/Atomic Absorption Spectrometric Method ^[4] 2) Digestion, Inductively Coupled Plasma Method ^[4]
7	Atrazine	Liquid-Liquid Extraction, Gas Chromatographic/Mass Spectrometric Method ^[4]
8	Barium	Digestion, Inductively Coupled Plasma Method ^[4]
9	Benz(a)anthracene	1) Liquid-Liquid Extraction, Gas Chromatographic Method ^[4] 2) Liquid-Liquid Extraction, Gas Chromatographic/Mass Spectrometric Method ^[4]
10	Benzene	Purge and Trap Gas Chromatographic/Mass Spectrometric Method ^[4]
11	Benzo(b)fluoranthene	1) Liquid-Liquid Extraction, Gas Chromatographic Method ^[4] 2) Liquid-Liquid Extraction, Gas Chromatographic/Mass Spectrometric Method ^[4]
12	Benzo(k)fluoranthene	1) Liquid-Liquid Extraction, Gas Chromatographic Method ^[4] 2) Liquid-Liquid Extraction, Gas Chromatographic/Mass Spectrometric Method ^[4]
13	Benzoic acid	Liquid-Liquid Extraction, Gas Chromatographic/Mass Spectrometric Method ^[4]

ลำดับ	สารมลพิษ	วิธีวิเคราะห์
14	Benzo(a)pyrene	1) Liquid-Liquid Extraction, Gas Chromatographic Method ^[4] 2) Liquid-Liquid Extraction, Gas Chromatographic/Mass Spectrometric Method ^[4]
15	Benzo(g,h,i)perylene	1) Liquid-Liquid Extraction, Gas Chromatographic Method ^[4] 2) Liquid-Liquid Extraction, Gas Chromatographic/Mass Spectrometric Method ^[4]
16	Beryllium	Digestion, Inductively Coupled Plasma Method ^[4]
17	Bis(2-chloroethyl)ether	Liquid-Liquid Extraction, Gas Chromatographic/Mass Spectrometric Method ^[4]
18	Bis(2-ethylhexyl)phthalate	Liquid-Liquid Extraction, Gas Chromatographic/Mass Spectrometric Method ^[4]
19	Bromodichloromethane	Purge and Trap Gas Chromatographic/Mass Spectrometric Method ^[4]
20	Bromoform	Purge and Trap Gas Chromatographic/Mass Spectrometric Method ^[4]
21	Butanol	Purge and Trap Gas Chromatographic/Mass Spectrometric Method ^[4]
22	Butyl benzyl phthalate	Liquid-Liquid Extraction, Gas Chromatographic/Mass Spectrometric Method ^[4]
23	Cadmium	1) Digestion, Direct Air-Acetylene Flame Method ^[4] 2) Digestion, Electrothermal Atomic Absorption Spectrometric Method ^[4] 3) Digestion, Inductively Coupled Plasma Method ^[4]
24	Carbazole	Liquid-Liquid Extraction, Gas Chromatographic/Mass Spectrometric Method ^[4]
25	Carbon disulfide	Purge and Trap Gas Chromatographic/Mass Spectrometric Method ^[4]
26	Carbon tetrachloride	Purge and Trap Gas Chromatographic/Mass Spectrometric Method ^[4]
27	Chlordane	1) Liquid-Liquid Extraction, Gas Chromatographic Method ^[4] 2) Liquid-Liquid Extraction, Gas Chromatographic/Mass Spectrometric Method ^[4]
28	p-Chloroaniline	Liquid-Liquid Extraction, Gas Chromatographic/Mass Spectrometric Method ^[4]

ลำดับ	สารมลพิษ	วิธีวิเคราะห์
29	Chlorobenzene	Purge and Trap Gas Chromatographic/Mass Spectrometric Method ^[4]
30	Chlorodibromomethane	Purge and Trap Gas Chromatographic/Mass Spectrometric Method ^[4]
31	Chloroform	Purge and Trap Gas Chromatographic/Mass Spectrometric Method ^[4]
32	2-Chlorophenol	Liquid-Liquid Extraction, Gas Chromatographic/Mass Spectrometric Method ^[4]
33	Chromium	1) Digestion, Direct Air-Acetylene Flame Method ^[4] 2) Digestion, Inductively Coupled Plasma Method ^[4]
34	Chromium (III)	1) Digestion, Direct Air-Acetylene Flame Method; Colorimetric Method; Calculation ^[4] 2) Digestion, Inductively Coupled Plasma Method; Colorimetric Method; Calculation ^[4]
35	Chromium (VI)	Colorimetric Method ^[4]
36	Chrysene	1) Liquid-Liquid Extraction, Gas Chromatographic Method ^[4] 2) Liquid-Liquid Extraction, Gas Chromatographic/Mass Spectrometric Method ^[4]
37	Cyanide	Distillation, Colorimetric Method ^[4]
38	2,4-D	Liquid-Liquid Extraction, Gas Chromatographic Method ^[4]
39	DDD	1) Liquid-Liquid Extraction, Gas Chromatographic Method ^[4] 2) Liquid-Liquid Extraction, Gas Chromatographic/Mass Spectrometric Method ^[4]
40	DDE	1) Liquid-Liquid Extraction, Gas Chromatographic Method ^[4] 2) Liquid-Liquid Extraction, Gas Chromatographic/Mass Spectrometric Method ^[4]
41	DDT	1) Liquid-Liquid Extraction, Gas Chromatographic Method ^[4] 2) Liquid-Liquid Extraction, Gas Chromatographic/Mass Spectrometric Method ^[4]
42	Dibenz(a,h)anthracene	1) Liquid-Liquid Extraction, Gas Chromatographic Method ^[4] 2) Liquid-Liquid Extraction, Gas Chromatographic/Mass Spectrometric Method ^[4]

ลำดับ	สารมลพิษ	วิธีวิเคราะห์
43	Di-n-butyl phthalate	Liquid-Liquid Extraction, Gas Chromatographic/Mass Spectrometric Method ^[4]
44	1,2-Dichlorobenzene	Purge and Trap Gas Chromatographic/Mass Spectrometric Method ^[4]
45	1,3-Dichlorobenzene	Purge and Trap Gas Chromatographic/Mass Spectrometric Method ^[4]
46	1,4-Dichlorobenzene	Purge and Trap Gas Chromatographic/Mass Spectrometric Method ^[4]
47	3,3'-Dichlorobenzidine	Liquid-Liquid Extraction, Gas Chromatographic/Mass Spectrometric Method ^[4]
48	1,1-Dichloroethane	Purge and Trap Gas Chromatographic/Mass Spectrometric Method ^[4]
49	1,2-Dichloroethane	Purge and Trap Gas Chromatographic/Mass Spectrometric Method ^[4]
50	1,1-Dichloroethylene	Purge and Trap Gas Chromatographic/Mass Spectrometric Method ^[4]
51	cis-1,2-Dichloroethylene	Purge and Trap Gas Chromatographic/Mass Spectrometric Method ^[4]
52	trans-1,2-Dichloroethylene	Purge and Trap Gas Chromatographic/Mass Spectrometric Method ^[4]
53	2,4-Dichlorophenol	Liquid-Liquid Extraction, Gas Chromatographic/Mass Spectrometric Method ^[4]
54	1,2-Dichloropropane	Purge and Trap Gas Chromatographic/Mass Spectrometric Method ^[4]
55	1,3-Dichloropropane	Purge and Trap Gas Chromatographic/Mass Spectrometric Method ^[4]
56	1,3-Dichloropropene	Purge and Trap Gas Chromatographic/Mass Spectrometric Method ^[4]
57	Dieldrin	1) Liquid-Liquid Extraction, Gas Chromatographic Method ^[4] 2) Liquid-Liquid Extraction, Gas Chromatographic/Mass Spectrometric Method ^[4]
58	Diethyl phthalate	Liquid-Liquid Extraction, Gas Chromatographic/Mass Spectrometric Method ^[4]
59	2,4-Dimethylphenol	Liquid-Liquid Extraction, Gas Chromatographic/Mass Spectrometric Method ^[4]
60	2,4-Dinitrophenol	Liquid-Liquid Extraction, Gas Chromatographic/Mass Spectrometric Method ^[4]

ลำดับ	สารมลพิษ	วิธีวิเคราะห์
61	2,4-Dinitrotoluene	Liquid-Liquid Extraction, Gas Chromatographic/Mass Spectrometric Method ^[4]
62	2,6-Dinitrotoluene	Liquid-Liquid Extraction, Gas Chromatographic/Mass Spectrometric Method ^[4]
63	Di-n-Octyl phthalate	Liquid-Liquid Extraction, Gas Chromatographic/Mass Spectrometric Method ^[4]
64	Endosulfan	1) Liquid-Liquid Extraction, Gas Chromatographic Method ^[4] 2) Liquid-Liquid Extraction, Gas Chromatographic/Mass Spectrometric Method ^[4]
65	Endrin	1) Liquid-Liquid Extraction, Gas Chromatographic Method ^[4] 2) Liquid-Liquid Extraction, Gas Chromatographic/Mass Spectrometric Method ^[4]
66	Ethylbenzene	Purge and Trap Gas Chromatographic/Mass Spectrometric Method ^[4]
67	Fluoranthene	1) Liquid-Liquid Extraction, Gas Chromatographic Method ^[4] 2) Liquid-Liquid Extraction, Gas Chromatographic/Mass Spectrometric Method ^[4]
68	Fluorene	1) Liquid-Liquid Extraction, Gas Chromatographic Method ^[4] 2) Liquid-Liquid Extraction, Gas Chromatographic/Mass Spectrometric Method ^[4]
69	Heptachlor	1) Liquid-Liquid Extraction, Gas Chromatographic Method ^[4] 2) Liquid-Liquid Extraction, Gas Chromatographic/Mass Spectrometric Method ^[4]
70	Heptachlor epoxide	1) Liquid-Liquid Extraction, Gas Chromatographic Method ^[4] 2) Liquid-Liquid Extraction, Gas Chromatographic/Mass Spectrometric Method ^[4]
71	Hexachlorobenzene	Liquid-Liquid Extraction, Gas Chromatographic/Mass Spectrometric Method ^[4]
72	Hexachloro-1,3-butadiene	Purge and Trap Gas Chromatographic/Mass Spectrometric Method ^[4]
73	n-Hexane	Purge and Trap Gas Chromatographic/Mass Spectrometric Method ^[4]

ลำดับ	สารมลพิษ	วิธีวิเคราะห์
74	α -HCH	1) Liquid-Liquid Extraction, Gas Chromatographic Method ^[4] 2) Liquid-Liquid Extraction, Gas Chromatographic/Mass Spectrometric Method ^[4]
75	β -HCH	1) Liquid-Liquid Extraction, Gas Chromatographic Method ^[4] 2) Liquid-Liquid Extraction, Gas Chromatographic/Mass Spectrometric Method ^[4]
76	γ -HCH	1) Liquid-Liquid Extraction, Gas Chromatographic Method ^[4] 2) Liquid-Liquid Extraction, Gas Chromatographic/Mass Spectrometric Method ^[4]
77	Hexachlorocyclopentadiene	Liquid-Liquid Extraction, Gas Chromatographic/Mass Spectrometric Method ^[4]
78	Hexachloroethane	Liquid-Liquid Extraction, Gas Chromatographic/Mass Spectrometric Method ^[4]
79	Indeno(1,2,3-cd)pyrene	1) Liquid-Liquid Extraction, Gas Chromatographic Method ^[4] 2) Liquid-Liquid Extraction, Gas Chromatographic/Mass Spectrometric Method ^[4]
80	Isophorone	Liquid-Liquid Extraction, Gas Chromatographic/Mass Spectrometric Method ^[4]
81	Lead	1) Digestion, Direct Air-Acetylene Flame Method ^[4] 2) Digestion, Electrothermal Atomic Absorption Spectrometric Method ^[4] 3) Digestion, Inductively Coupled Plasma Method ^[4]
82	Manganese	1) Digestion, Direct Air-Acetylene Flame Method ^[4] 2) Digestion, Inductively Coupled Plasma Method ^[4]
83	Mercury	Digestion, Cold-Vapor Atomic Absorption Spectrometric Method ^[4]
84	Methanol	Purge and Trap Gas Chromatographic/Mass Spectrometric Method ^[4]
85	Methoxychlor	1) Liquid-Liquid Extraction, Gas Chromatographic Method ^[4] 2) Liquid-Liquid Extraction, Gas Chromatographic/Mass Spectrometric Method ^[4]
86	Methyl bromide	Purge and Trap Gas Chromatographic/Mass Spectrometric Method ^[4]

87 Methylene chloride...

ลำดับ	สารมลพิษ	วิธีวิเคราะห์
87	Methylene chloride	Purge and Trap Gas Chromatographic/Mass Spectrometric Method ^[4]
88	2-Methylphenol	Liquid-Liquid Extraction, Gas Chromatographic/Mass Spectrometric Method ^[4]
89	2-Methylnaphthalene	1) Liquid-Liquid Extraction, Gas Chromatographic Method ^[4] 2) Liquid-Liquid Extraction, Gas Chromatographic/Mass Spectrometric Method ^[4]
90	Methyl tert-butyl ether	Purge and Trap Gas Chromatographic/Mass Spectrometric Method ^[4]
91	Naphthalene	1) Liquid-Liquid Extraction, Gas Chromatographic Method ^[4] 2) Liquid-Liquid Extraction, Gas Chromatographic/Mass Spectrometric Method ^[4]
92	Nickel	1) Digestion, Direct Air-Acetylene Flame Method ^[4] 2) Digestion, Inductively Coupled Plasma Method ^[4]
93	Nitrobenzene	Liquid-Liquid Extraction, Gas Chromatographic/Mass Spectrometric Method ^[4]
94	N-Nitrosodiphenylamine	Liquid-Liquid Extraction, Gas Chromatographic/Mass Spectrometric Method ^[4]
95	N-Nitrosodi-n-propylamine	Liquid-Liquid Extraction, Gas Chromatographic/Mass Spectrometric Method ^[4]
96	Polychlorinated Biphenyls - PCB 1016 - PCB 1221 - PCB 1232 - PCB-1242 - PCB-1248 - PCB-1254 - PCB-1260	1) Liquid-Liquid Extraction, Gas Chromatographic Method ^[4] 2) Liquid-Liquid Extraction, Gas Chromatographic/Mass Spectrometric Method ^[4]
97	Pentachlorophenol	Liquid-Liquid Extraction, Gas Chromatographic/Mass Spectrometric Method ^[4]
98	pH	Electrometric Method ^[4]
99	Phenanthrene	1) Liquid-Liquid Extraction, Gas Chromatographic Method ^[4] 2) Liquid-Liquid Extraction, Gas Chromatographic/Mass Spectrometric Method ^[4]

ลำดับ	สารมลพิษ	วิธีวิเคราะห์
100	Phenol	1) Distillation, Chloroform Extraction Method ^[4] 2) Liquid-Liquid Extraction, Gas Chromatographic/Mass Spectrometric Method ^[4]
101	Pyrene	1) Liquid-Liquid Extraction, Gas Chromatographic Method ^[4] 2) Liquid-Liquid Extraction, Gas Chromatographic/Mass Spectrometric Method ^[4]
102	Selenium	1) Digestion, Hydride Generation/Atomic Absorption Spectrometric Method ^[4] 2) Digestion, Inductively Coupled Plasma Method ^[4]
103	Silver	Digestion, Inductively Coupled Plasma Method ^[4]
104	Styrene	Purge and Trap Gas Chromatographic/Mass Spectrometric Method ^[4]
105	1,1,2,2-Tetrachloroethane	Purge and Trap Gas Chromatographic/Mass Spectrometric Method ^[4]
106	Tetrachloroethylene	Purge and Trap Gas Chromatographic/Mass Spectrometric Method ^[4]
107	Toluene	Purge and Trap Gas Chromatographic/Mass Spectrometric Method ^[4]
108	Toxaphene	1) Liquid-Liquid Extraction, Gas Chromatographic Method ^[4] 2) Liquid-Liquid Extraction, Gas Chromatographic/Mass Spectrometric Method ^[4]
109	TPH (C ₅ - C ₈)	1) Purge and Trap, Gas Chromatographic Method ^[12,22] 2) Purge and Trap, Gas Chromatographic/Mass spectrometric Method ^[12,27]
110	TPH (C ₈ - C ₁₆)	Separatory Funnel Liquid-Liquid Extraction, Gas Chromatographic Method ^[9,22]
111	TPH (C ₁₆ - C ₃₅)	Separatory Funnel Liquid-Liquid Extraction, Gas Chromatographic Method ^[9,22]
112	1,2,4-Trichlorobenzene	Purge and Trap Gas Chromatographic/Mass Spectrometric Method ^[4]
113	1,1,1-Trichloroethane	Purge and Trap Gas Chromatographic/Mass Spectrometric Method ^[4]
114	1,1,2-Trichloroethane	Purge and Trap Gas Chromatographic/Mass Spectrometric Method ^[4]
115	Trichloroethylene	Purge and Trap Gas Chromatographic/Mass Spectrometric Method ^[4]

ลำดับ	สารมลพิษ	วิธีวิเคราะห์
116	2,4,5-Trichlorophenol	Liquid-Liquid Extraction, Gas Chromatographic/Mass Spectrometric Method ^[4]
117	2,4,6-Trichlorophenol	Liquid-Liquid Extraction, Gas Chromatographic/Mass Spectrometric Method ^[4]
118	1,3,5-Trimethylbenzene	Purge and Trap Gas Chromatographic/Mass Spectrometric Method ^[4]
119	Vanadium	Digestion, Inductively Coupled Plasma Method ^[4]
120	Vinyl acetate	Purge and Trap Gas Chromatographic/Mass Spectrometric Method ^[4]
121	Vinyl chloride	Purge and Trap Gas Chromatographic/Mass Spectrometric Method ^[4]
122	m-Xylene	Purge and Trap Gas Chromatographic/Mass Spectrometric Method ^[4]
123	o-Xylene	Purge and Trap Gas Chromatographic/Mass Spectrometric Method ^[4]
124	p-Xylene	Purge and Trap Gas Chromatographic/Mass Spectrometric Method ^[4]
125	Xylene (Total)	Purge and Trap Gas Chromatographic/Mass Spectrometric Method ^[4]
126	Zinc	1) Digestion, Direct Air-Acetylene Flame Method ^[4] 2) Digestion, Inductively Coupled Plasma Method ^[4]

อากาศเสีย (ปล่อยระบาย) จำนวน 25 รายการ

ลำดับ	สารมลพิษ	วิธีวิเคราะห์
1	Antimony	Isokinetic Sampling, Digestion, Inductively Coupled Plasma Method ^[5]
2	Arsenic	1) Isokinetic Sampling, Digestion, Hydride Generation/Atomic Absorption Spectrometric Method ^[5] 2) Isokinetic Sampling, Digestion, Inductively Coupled Plasma Method ^[5]
3	Cadmium	1) Isokinetic Sampling, Digestion, Direct Air-Acetylene Flame Method ^[5] 2) Isokinetic Sampling, Digestion, Inductively Coupled Plasma Method ^[5]
4	Carbon Monoxide	Instrumental Analyzer Method ^[5]
5	Chlorine	Isokinetic Sampling, Ion Chromatographic Method ^[5]
6	Chromium	1) Isokinetic Sampling, Digestion, Direct Air-Acetylene Flame Method ^[5]

Chromium (ต่อ)...

ลำดับ	สารมลพิษ	วิธีวิเคราะห์
6	Chromium (ต่อ)	2) Isokinetic Sampling, Digestion, Inductively Coupled Plasma Method ^[5]
7	Cobalt	Isokinetic Sampling, Digestion, Inductively Coupled Plasma Method ^[5]
8	Copper	1) Isokinetic Sampling, Digestion, Direct Air-Acetylene Flame Method ^[5] 2) Isokinetic Sampling, Digestion, Inductively Coupled Plasma Method ^[5]
9	Cresol	Absorption Sampling, Gas Chromatographic Method ^[5]
10	Dioxins/Furans	Isokinetic Sampling ^[5]
11	Hydrogen Chloride	Isokinetic Sampling, Ion Chromatographic Method ^[5]
12	Hydrogen Fluoride	Isokinetic Sampling, Ion Chromatographic Method ^[5]
13	Hydrogen Sulfide	Absorption Sampling, Iodometric Method ^[5]
14	Lead	1) Isokinetic Sampling, Digestion, Direct Air-Acetylene Flame Method ^[5] 2) Isokinetic Sampling, Digestion, Inductively Coupled Plasma Method ^[5]
15	Manganese	1) Isokinetic Sampling, Digestion, Direct Air-Acetylene Flame Method ^[5] 2) Isokinetic Sampling, Digestion, Inductively Coupled Plasma Method ^[5]
16	Mercury	Isokinetic Sampling, Digestion, Cold-Vapor Atomic Absorption Spectrometric Method ^[5]
17	Nickel	1) Isokinetic Sampling, Digestion, Direct Air-Acetylene Flame Method ^[5] 2) Isokinetic Sampling, Digestion, Inductively Coupled Plasma Method ^[5]
18	Opacity	Ringelmann's Method ^[1]
19	Oxides of Nitrogen	1) Absorption Sampling, Phenoldisulfonic acid Method ^[5] 2) Instrumental Analyzer Method ^[5]
20	Selenium	1) Isokinetic Sampling, Digestion, Hydride Generation/Atomic Absorption Spectrometric Method ^[5] 2) Isokinetic Sampling, Digestion, Inductively Coupled Plasma Method ^[5]
21	Sulfur Dioxide	1) Absorption Sampling, Barium-Thorin Titrimetric Method ^[5] 2) Instrumental Analyzer Method ^[5]
22	Sulfuric Acid	Isokinetic Sampling, Barium-Thorin Titrimetric Method ^[5]

ลำดับ	สารมลพิษ	วิธีวิเคราะห์
23	Total Suspended Particulate	Isokinetic Sampling, Gravimetric Method ^[5]
24	Vanadium	Isokinetic Sampling, Digestion, Inductively Coupled Plasma Method ^[5]
25	Xylene	1) Bag Sampling, Gas Chromatographic Method ^[5] 2) Adsorption Sampling, Gas Chromatographic Method ^[5]

สิ่งบ่งชี้หรือวัสดุที่ไม่ใช่แล้ว จำนวน 35 รายการ

ลำดับ	สารมลพิษ	วิธีวิเคราะห์
1	Aldrin	1) Waste Extraction, Separatory Funnel Liquid-Liquid Extraction, Gas Chromatographic Method ^[3,9,23] 2) Ultrasonic Extraction, Gas Chromatographic Method ^[10,23]
2	Antimony	1) Waste Extraction, Digestion, Inductively Coupled Plasma Method ^[3,6,14] 2) Digestion, Inductively Coupled Plasma Method ^[7,14]
3	Arsenic	1) Waste Extraction, Digestion, Hydride Generation/Atomic Absorption Spectrometric Method ^[3,6,16] 2) Waste Extraction, Digestion, Inductively Coupled Plasma Method ^[3,6,14] 3) Digestion, Hydride Generation/Atomic Absorption Spectrometric Method ^[7,16] 4) Digestion, Inductively Coupled Plasma Method ^[7,14]
4	Barium	1) Waste Extraction, Digestion, Inductively Coupled Plasma Method ^[3,6,14] 2) Digestion, Inductively Coupled Plasma Method ^[7,14]
5	Beryllium	1) Waste Extraction, Digestion, Inductively Coupled Plasma Method ^[3,6,14] 2) Digestion, Inductively Coupled Plasma Method ^[7,14]
6	Cadmium	1) Waste Extraction, Digestion, Flame Atomic Absorption Spectrometric Method ^[3,6,15] 2) Waste Extraction, Digestion, Inductively Coupled Plasma Method ^[3,6,14] 3) Digestion, Flame Atomic Absorption Spectrometric Method ^[7,15] 4) Digestion, Inductively Coupled Plasma Method ^[7,14]
7	Chlordane	1) Waste Extraction, Separatory Funnel Liquid-Liquid Extraction, Gas Chromatographic Method ^[3,9,23] 2) Ultrasonic Extraction, Gas Chromatographic Method ^[10,23]

ลำดับ	สารมลพิษ	วิธีวิเคราะห์
8	Chromium	1) Waste Extraction, Digestion, Flame Atomic Absorption Spectrometric Method ^[3,6,15] 2) Waste Extraction, Digestion, Inductively Coupled Plasma Method ^[3,6,14] 3) Digestion, Flame Atomic Absorption Spectrometric Method ^[7,15] 4) Digestion, Inductively Coupled Plasma Method ^[7,14]
9	Chromium (III)	1) Waste Extraction, Digestion, Flame Atomic Absorption Spectrometric Method; Waste Extraction, Colorimetric Method; Calculation ^[3,6,15,17] 2) Waste Extraction, Digestion, Inductively Coupled Plasma Method; Waste Extraction, Colorimetric Method; Calculation ^[3,6,14,17] 3) Digestion, Flame Atomic Absorption Spectrometric Method; Alkaline Digestion, Colorimetric Method; Calculation ^[7,8,15,17] 4) Digestion, Inductively Coupled Plasma Method; Alkaline Digestion, Colorimetric Method; Calculation ^[7,8,14,17]
10	Chromium (VI)	1) Waste Extraction, Colorimetric Method ^[3,17] 2) Alkaline Digestion, Colorimetric Method ^[8,17]
11	Cobalt	1) Waste Extraction, Digestion, Inductively Coupled Plasma Method ^[3,6,14] 2) Digestion, Inductively Coupled Plasma Method ^[7,14]
12	Copper	1) Waste Extraction, Digestion, Flame Atomic Absorption Spectrometric Method ^[3,6,15] 2) Waste Extraction, Digestion, Inductively Coupled Plasma Method ^[3,6,14] 3) Digestion, Flame Atomic Absorption Spectrometric Method ^[7,15] 4) Digestion, Inductively Coupled Plasma Method ^[7,14]
13	2,4-D	1) Waste Extraction, Gas Chromatographic Method ^[3,26] 2) Ultrasonic Extraction, Gas Chromatographic Method ^[26]
14	DDD	1) Waste Extraction, Separatory Funnel Liquid-Liquid Extraction, Gas Chromatographic Method ^[3,9,23] 2) Ultrasonic Extraction, Gas Chromatographic Method ^[10,23]

ลำดับ	สารมลพิษ	วิธีวิเคราะห์
15	DDE	1) Waste Extraction, Separatory Funnel Liquid-Liquid Extraction, Gas Chromatographic Method ^[3,9,23] 2) Ultrasonic Extraction, Gas Chromatographic Method ^[10,23]
16	DDT	1) Waste Extraction, Separatory Funnel Liquid-Liquid Extraction, Gas Chromatographic Method ^[3,9,23] 2) Ultrasonic Extraction, Gas Chromatographic Method ^[10,23]
17	Dieldrin	1) Waste Extraction, Separatory Funnel Liquid-Liquid Extraction, Gas Chromatographic Method ^[3,9,23] 2) Ultrasonic Extraction, Gas Chromatographic Method ^[10,23]
18	Endrin	1) Waste Extraction, Separatory Funnel Liquid-Liquid Extraction, Gas Chromatographic Method ^[3,9,23] 2) Ultrasonic Extraction, Gas Chromatographic Method ^[10,23]
19	Heptachlor	1) Waste Extraction, Separatory Funnel Liquid-Liquid Extraction, Gas Chromatographic Method ^[3,9,23] 2) Ultrasonic Extraction, Gas Chromatographic Method ^[10,23]
20	Lead	1) Waste Extraction, Digestion, Flame Atomic Absorption Spectrometric Method ^[3,6,15] 2) Waste Extraction, Digestion, Inductively Coupled Plasma Method ^[3,6,14] 3) Digestion, Flame Atomic Absorption Spectrometric Method ^[7,15] 4) Digestion, Inductively Coupled Plasma Method ^[7,14]
21	Lindane	1) Waste Extraction, Separatory Funnel Liquid-Liquid Extraction, Gas Chromatographic Method ^[3,9,23] 2) Ultrasonic Extraction, Gas Chromatographic Method ^[10,23]
22	Mercury	1) Waste Extraction, Digestion, Cold-Vapor Atomic Absorption Spectrometric Method ^[3,19] 2) Waste Extraction, Digestion, Inductively Coupled Plasma Method ^[3,6,14] 3) Digestion, Cold-Vapor Atomic Absorption Spectrometric Method ^[19] 4) Digestion, Inductively Coupled Plasma Method ^[7,14]

Mercury (ต่อ)...

ลำดับ	สารมลพิษ	วิธีวิเคราะห์
22	Mercury (ต่อ)	5) Thermal Decomposition Amalgamation and Atomic Absorption Spectrometric Method ^[20]
23	Methoxychlor	1) Waste Extraction, Separatory Funnel Liquid-Liquid Extraction, Gas Chromatographic Method ^[3,9,23] 2) Ultrasonic Extraction, Gas Chromatographic Method ^[10,23]
24	Molybdenum	1) Waste Extraction, Digestion, Inductively Coupled Plasma Method ^[3,6,14] 2) Digestion, Inductively Coupled Plasma Method ^[7,14]
25	Nickel	1) Waste Extraction, Digestion, Flame Atomic Absorption Spectrometric Method ^[3,6,15] 2) Waste Extraction, Digestion, Inductively Coupled Plasma Method ^[3,6,14] 3) Digestion, Flame Atomic Absorption Spectrometric Method ^[7,15] 4) Digestion, Inductively Coupled Plasma Method ^[7,14]
26	Polychlorinated Biphenyls - Aroclor 1016 - Aroclor 1221 - Aroclor 1232 - Aroclor 1242 - Aroclor 1248 - Aroclor 1254 - Aroclor 1260 - 2-Chlorobiphenyl - 2,3-Dichlorobiphenyl - 2,2',5-Trichlorobiphenyl - 2,4',5-Trichlorobiphenyl - 2,2',3,5'-Tetrachlorobiphenyl - 2,2',5,5'-Tetrachlorobiphenyl - 2,3',4,4'-Tetrachlorobiphenyl - 2,2',3,4,5'-Pentachlorobiphenyl - 2,2',4,5,5'-Pentachlorobiphenyl - 2,3,3',4,6-Pentachlorobiphenyl	1) Waste Extraction, Separatory Funnel Liquid-Liquid Extraction, Gas Chromatographic Method ^[3,9,24] 2) Ultrasonic Extraction, Gas Chromatographic Method ^[10,24]

ลำดับ	สารมลพิษ	วิธีวิเคราะห์
	Polychlorinated Biphenyls(ต่อ) - 2,2',3,4,4',5'- Hexachlorobiphenyl - 2,2',3,4,5,5'- Hexachlorobiphenyl - 2,2',3,5,5',6- Hexachlorobiphenyl - 2,2',4,4',5,5'- Hexachlorobiphenyl - 2,2',3,3',4,4',5- Heptachlorobiphenyl - 2,2',3,4,4',5,5'- Heptachlorobiphenyl - 2,2',3,4,4',5',6- Heptachlorobiphenyl - 2,2',3,4',5,5',6- Heptachlorobiphenyl - 2,2',3,3',4,4',5,5',6- Nonachlorobiphenyl	
27	Pentachlorophenol	1) Waste Extraction, Separatory Funnel Liquid-Liquid Extraction, Gas Chromatographic/Mass Spectrometric Method ^[3,9,28] 2) Ultrasonic Extraction, Gas Chromatographic/Mass Spectrometric Method ^[10,28]
28	pH	Electrometric Method ^[31,32]
29	Selenium	1) Waste Extraction, Digestion, Hydride Generation/Atomic Absorption Spectrometric Method ^[3,6,21] 2) Waste Extraction, Digestion, Inductively Coupled Plasma Method ^[3,6,14] 3) Digestion, Hydride Generation/Atomic Absorption Spectrometric Method ^[7,21] 4) Digestion, Inductively Coupled Plasma Method ^[7,14]
30	Silver	1) Waste Extraction, Digestion, Inductively Coupled Plasma Method ^[3,6,14] 2) Digestion, Inductively Coupled Plasma Method ^[7,14]
31	Thallium	1) Waste Extraction, Digestion, Inductively Coupled Plasma Method ^[3,6,14] 2) Digestion, Inductively Coupled Plasma Method ^[7,14]

ลำดับ	สารมลพิษ	วิธีวิเคราะห์
32	Toxaphene	1) Waste Extraction, Separatory Funnel Liquid-Liquid Extraction, Gas Chromatographic Method ^[3,9,23] 2) Ultrasonic Extraction, Gas Chromatographic Method ^[10,23]
33	Trichloroethylene	1) Waste Extraction, Purge and Trap, Gas Chromatographic/Mass Spectrometric Method ^[3,12,27] 2) Waste Extraction, Equilibrium Headspace, Gas Chromatographic/Mass Spectrometric Method ^[3,11,27] 3) Purge and Trap, Gas Chromatographic/Mass Spectrometric Method ^[13,27] 4) Equilibrium Headspace, Gas Chromatographic/Mass Spectrometric Method ^[11,27]
34	Vanadium	1) Waste Extraction, Digestion, Inductively Coupled Plasma Method ^[3,6,14] 2) Digestion, Inductively Coupled Plasma Method ^[7,14]
35	Zinc	1) Waste Extraction, Digestion, Flame Atomic Absorption Spectrometric Method ^[3,6,15] 2) Waste Extraction, Digestion, Inductively Coupled Plasma Method ^[3,6,14] 3) Digestion, Flame Atomic Absorption Spectrometric Method ^[7,15] 4) Digestion, Inductively Coupled Plasma Method ^[7,14]

ดิน จำนวน 125 รายการ

ลำดับ	สารมลพิษ	วิธีวิเคราะห์
1	Acenaphthene	1) Ultrasonic Extraction, Gas Chromatographic Method ^[10,25] 2) Ultrasonic Extraction, Gas Chromatographic/Mass Spectrometric Method ^[10,28]
2	Acetone	Purge and Trap, Gas Chromatographic/Mass Spectrometric Method ^[13,27]
3	Aldrin	1) Ultrasonic Extraction, Gas Chromatographic Method ^[10,23] 2) Ultrasonic Extraction, Gas Chromatographic/Mass Spectrometric Method ^[10,28]
4	Anthracene	1) Ultrasonic Extraction, Gas Chromatographic Method ^[10,25]

Anthracene (ต่อ)...

ลำดับ	สารมลพิษ	วิธีวิเคราะห์
4	Anthracene (ต่อ)	2) Ultrasonic Extraction, Gas Chromatographic/Mass Spectrometric Method ^[10,28]
5	Antimony	Digestion, Inductively Coupled Plasma Method ^[7,14]
6	Arsenic	1) Digestion, Hydride Generation/Atomic Absorption Spectrometric Method ^[7,16] 2) Digestion, Inductively Coupled Plasma Method ^[7,14]
7	Atrazine	Ultrasonic Extraction, Gas Chromatographic/Mass Spectrometric Method ^[10,28]
8	Barium	Digestion, Inductively Coupled Plasma Method ^[7,14]
9	Benz(a)anthracene	1) Ultrasonic Extraction, Gas Chromatographic Method ^[10,25] 2) Ultrasonic Extraction, Gas Chromatographic/Mass Spectrometric Method ^[10,28]
10	Benzene	1) Purge and Trap, Gas Chromatographic/Mass Spectrometric Method ^[13,27] 2) Equilibrium Headspace, Gas Chromatographic/Mass Spectrometric Method ^[11,27]
11	Benzo(b)fluoranthene	1) Ultrasonic Extraction, Gas Chromatographic Method ^[10,25] 2) Ultrasonic Extraction, Gas Chromatographic/Mass Spectrometric Method ^[10,28]
12	Benzo(k)fluoranthene	1) Ultrasonic Extraction, Gas Chromatographic Method ^[10,25] 2) Ultrasonic Extraction, Gas Chromatographic/Mass Spectrometric Method ^[10,28]
13	Benzoic acid	Ultrasonic Extraction, Gas Chromatographic/Mass Spectrometric Method ^[10,28]
14	Benzo(a)pyrene	1) Ultrasonic Extraction, Gas Chromatographic Method ^[10,25] 2) Ultrasonic Extraction, Gas Chromatographic/Mass Spectrometric Method ^[10,28]
15	Benzo(g,h,i)perylene	1) Ultrasonic Extraction, Gas Chromatographic Method ^[10,25] 2) Ultrasonic Extraction, Gas Chromatographic/Mass Spectrometric Method ^[10,28]
16	Beryllium	Digestion, Inductively Coupled Plasma Method ^[7,14]

ลำดับ	สารมลพิษ	วิธีวิเคราะห์
17	Bis(2-chloroethyl)ether	Ultrasonic Extraction, Gas Chromatographic/Mass Spectrometric Method ^[10,28]
18	Bis(2-ethylhexyl)phthalate	Ultrasonic Extraction, Gas Chromatographic/Mass Spectrometric Method ^[10,28]
19	Bromodichloromethane	Purge and Trap, Gas Chromatographic/Mass Spectrometric Method ^[13,27]
20	Bromoform	Purge and Trap, Gas Chromatographic/Mass Spectrometric Method ^[13,27]
21	Butanol	Purge and Trap, Gas Chromatographic/Mass Spectrometric Method ^[13,27]
22	Butyl benzyl phthalate	Ultrasonic Extraction, Gas Chromatographic/Mass Spectrometric Method ^[10,28]
23	Cadmium	1) Digestion, Flame Atomic Absorption Spectrometric Method ^[7,15] 2) Digestion, Inductively Coupled Plasma Method ^[7,14]
24	Carbazole	Ultrasonic Extraction, Gas Chromatographic/Mass Spectrometric Method ^[10,28]
25	Carbon disulfide	Purge and Trap, Gas Chromatographic/Mass Spectrometric Method ^[13,27]
26	Carbon tetrachloride	1) Purge and Trap, Gas Chromatographic/Mass Spectrometric Method ^[13,27] 2) Equilibrium Headspace, Gas Chromatographic/Mass Spectrometric Method ^[11,27]
27	Chlordane	1) Ultrasonic Extraction, Gas Chromatographic Method ^[10,23] 2) Ultrasonic Extraction, Gas Chromatographic/Mass Spectrometric Method ^[10,28]
28	p-Chloroaniline	Ultrasonic Extraction, Gas Chromatographic/Mass Spectrometric Method ^[10,28]
29	Chlorobenzene	Purge and Trap, Gas Chromatographic/Mass Spectrometric Method ^[13,27]
30	Chlorodibromomethane	Purge and Trap, Gas Chromatographic/Mass Spectrometric Method ^[13,27]
31	Chloroform	Purge and Trap, Gas Chromatographic/Mass Spectrometric Method ^[13,27]
32	2-Chlorophenol	Ultrasonic Extraction, Gas Chromatographic/Mass Spectrometric Method ^[10,28]

ลำดับ	สารมลพิษ	วิธีวิเคราะห์
33	Chromium	1) Digestion, Flame Atomic Absorption Spectrometric Method ^[7,15]
34	Chromium (III)	2) Digestion, Inductively Coupled Plasma Method ^[7,14] 1) Digestion, Flame Atomic Absorption Spectrometric Method; Alkaline Digestion, Colorimetric Method; Calculation ^[7,8,15,17] 2) Digestion, Inductively Coupled Plasma Method; Alkaline Digestion, Colorimetric Method; Calculation ^[7,8,14,17]
35	Chromium (VI)	Alkaline Digestion, Colorimetric Method ^[8,17]
36	Chrysene	1) Ultrasonic Extraction, Gas Chromatographic Method ^[10,25] 2) Ultrasonic Extraction, Gas Chromatographic/Mass Spectrometric Method ^[10,28]
37	Cyanide	Extraction, Distillation, Colorimetric Method ^[29,30]
38	2,4-D	Ultrasonic Extraction, Gas Chromatographic Method ^[26]
39	DDD	1) Ultrasonic Extraction, Gas Chromatographic Method ^[10,23] 2) Ultrasonic Extraction, Gas Chromatographic/Mass Spectrometric Method ^[10,28]
40	DDE	1) Ultrasonic Extraction, Gas Chromatographic Method ^[10,23] 2) Ultrasonic Extraction, Gas Chromatographic/Mass Spectrometric Method ^[10,28]
41	DDT	1) Ultrasonic Extraction, Gas Chromatographic Method ^[10,23] 2) Ultrasonic Extraction, Gas Chromatographic/Mass Spectrometric Method ^[10,28]
42	Dibenz(a,h)anthracene	1) Ultrasonic Extraction, Gas Chromatographic Method ^[10,25] 2) Ultrasonic Extraction, Gas Chromatographic/Mass Spectrometric Method ^[10,28]
43	Di-n-butyl phthalate	Ultrasonic Extraction, Gas Chromatographic/Mass Spectrometric Method ^[10,28]
44	1,2-Dichlorobenzene	Purge and Trap, Gas Chromatographic/Mass Spectrometric Method ^[13,27]

ลำดับ	สารมลพิษ	วิธีวิเคราะห์
45	1,3-Dichlorobenzene	Purge and Trap, Gas Chromatographic/Mass Spectrometric Method ^[13,27]
46	1,4-Dichlorobenzene	Purge and Trap, Gas Chromatographic/Mass Spectrometric Method ^[13,27]
47	3,3'-Dichlorobenzidine	Ultrasonic Extraction, Gas Chromatographic/Mass Spectrometric Method ^[10,28]
48	1,1-Dichloroethane	1) Purge and Trap, Gas Chromatographic/Mass Spectrometric Method ^[13,27] 2) Equilibrium Headspace, Gas Chromatographic/Mass Spectrometric Method ^[11,27]
49	1,2-Dichloroethane	1) Purge and Trap, Gas Chromatographic/Mass Spectrometric Method ^[13,27] 2) Equilibrium Headspace, Gas Chromatographic/Mass Spectrometric Method ^[11,27]
50	1,1-Dichloroethylene	1) Purge and Trap, Gas Chromatographic/Mass Spectrometric Method ^[13,27] 2) Equilibrium Headspace, Gas Chromatographic/Mass Spectrometric Method ^[11,27]
51	cis-1,2-Dichloroethylene	1) Purge and Trap, Gas Chromatographic/Mass Spectrometric Method ^[13,27] 2) Equilibrium Headspace, Gas Chromatographic/Mass Spectrometric Method ^[11,27]
52	trans-1,2-Dichloroethylene	1) Purge and Trap, Gas Chromatographic/Mass Spectrometric Method ^[13,27] 2) Equilibrium Headspace, Gas Chromatographic/Mass Spectrometric Method ^[11,27]
53	2,4-Dichlorophenol	Ultrasonic Extraction, Gas Chromatographic/Mass Spectrometric Method ^[10,28]
54	1,2-Dichloropropane	Purge and Trap, Gas Chromatographic/Mass Spectrometric Method ^[13,27]
55	1,3-Dichloropropane	Purge and Trap, Gas Chromatographic/Mass Spectrometric Method ^[13,27]
56	1,3-Dichloropropene	Purge and Trap, Gas Chromatographic/Mass Spectrometric Method ^[13,27]
57	Dieldrin	1) Ultrasonic Extraction, Gas Chromatographic Method ^[10,23] 2) Ultrasonic Extraction, Gas Chromatographic/Mass Spectrometric Method ^[10,28]

ลำดับ	สารมลพิษ	วิธีวิเคราะห์
58	Diethyl phthalate	Ultrasonic Extraction, Gas Chromatographic/Mass Spectrometric Method ^[10,28]
59	2,4-Dimethylphenol	Ultrasonic Extraction, Gas Chromatographic/Mass Spectrometric Method ^[10,28]
60	2,4-Dinitrophenol	Ultrasonic Extraction, Gas Chromatographic/Mass Spectrometric Method ^[10,28]
61	2,4-Dinitrotoluene	Ultrasonic Extraction, Gas Chromatographic/Mass Spectrometric Method ^[10,28]
62	2,6-Dinitrotoluene	Ultrasonic Extraction, Gas Chromatographic/Mass Spectrometric Method ^[10,28]
63	Di-n-Octyl phthalate	Ultrasonic Extraction, Gas Chromatographic/Mass Spectrometric Method ^[10,28]
64	Endosulfan	1) Ultrasonic Extraction, Gas Chromatographic Method ^[10,23] 2) Ultrasonic Extraction, Gas Chromatographic/Mass Spectrometric Method ^[10,28]
65	Endrin	1) Ultrasonic Extraction, Gas Chromatographic Method ^[10,23] 2) Ultrasonic Extraction, Gas Chromatographic/Mass Spectrometric Method ^[10,28]
66	Ethylbenzene	1) Purge and Trap, Gas Chromatographic/Mass Spectrometric Method ^[13,27] 2) Equilibrium Headspace, Gas Chromatographic/Mass Spectrometric Method ^[11,27]
67	Fluoranthene	1) Ultrasonic Extraction, Gas Chromatographic Method ^[10,25] 2) Ultrasonic Extraction, Gas Chromatographic/Mass Spectrometric Method ^[10,28]
68	Fluorene	1) Ultrasonic Extraction, Gas Chromatographic Method ^[10,25] 2) Ultrasonic Extraction, Gas Chromatographic/Mass Spectrometric Method ^[10,28]
69	Heptachlor	1) Ultrasonic Extraction, Gas Chromatographic Method ^[10,23] 2) Ultrasonic Extraction, Gas Chromatographic/Mass Spectrometric Method ^[10,28]
70	Heptachlor epoxide	1) Ultrasonic Extraction, Gas Chromatographic Method ^[10,23]

ลำดับ	สารมลพิษ	วิธีวิเคราะห์
70	Heptachlor epoxide (ต่อ)	2) Ultrasonic Extraction, Gas Chromatographic/Mass Spectrometric Method ^[10,28]
71	Hexachlorobenzene	1) Ultrasonic Extraction, Gas Chromatographic Method ^[10,23] 2) Ultrasonic Extraction, Gas Chromatographic/Mass Spectrometric Method ^[10,28]
72	Hexachloro-1,3-butadiene	Purge and Trap, Gas Chromatographic/Mass Spectrometric Method ^[13,27]
73	n-Hexane	Purge and Trap, Gas Chromatographic/Mass Spectrometric Method ^[13,27]
74	α -HCH	1) Ultrasonic Extraction, Gas Chromatographic Method ^[10,23] 2) Ultrasonic Extraction, Gas Chromatographic/Mass Spectrometric Method ^[10,28]
75	β -HCH	1) Ultrasonic Extraction, Gas Chromatographic Method ^[10,23] 2) Ultrasonic Extraction, Gas Chromatographic/Mass Spectrometric Method ^[10,28]
76	γ -HCH	1) Ultrasonic Extraction, Gas Chromatographic Method ^[10,23] 2) Ultrasonic Extraction, Gas Chromatographic/Mass Spectrometric Method ^[10,28]
77	Hexachlorocyclopentadiene	Ultrasonic Extraction, Gas Chromatographic/Mass Spectrometric Method ^[10,28]
78	Hexachloroethane	Ultrasonic Extraction, Gas Chromatographic/Mass Spectrometric Method ^[10,28]
79	Indeno(1,2,3-cd)pyrene	1) Ultrasonic Extraction, Gas Chromatographic Method ^[10,25] 2) Ultrasonic Extraction, Gas Chromatographic/Mass Spectrometric Method ^[10,28]
80	Isophorone	Ultrasonic Extraction, Gas Chromatographic/Mass Spectrometric Method ^[10,28]
81	Lead	1) Digestion, Flame Atomic Absorption Spectrometric Method ^[7,15] 2) Digestion, Inductively Coupled Plasma Method ^[7,14]
82	Manganese	1) Digestion, Flame Atomic Absorption Spectrometric Method ^[7,15] 2) Digestion, Inductively Coupled Plasma Method ^[7,14]

ลำดับ	สารมลพิษ	วิธีวิเคราะห์
83	Mercury	1) Digestion, Cold-Vapor Atomic Absorption Spectrometric Method ^[19] 2) Thermal Decomposition Amalgamation and Atomic Absorption Spectrometric Method ^[20]
84	Methanol	Purge and Trap, Gas Chromatographic/Mass Spectrometric Method ^[13,27]
85	Methoxychlor	1) Ultrasonic Extraction, Gas Chromatographic Method ^[10,23] 2) Ultrasonic Extraction, Gas Chromatographic/Mass Spectrometric Method ^[10,28]
86	Methyl bromide	Purge and Trap, Gas Chromatographic/Mass Spectrometric Method ^[13,27]
87	Methylene chloride	1) Purge and Trap, Gas Chromatographic/Mass Spectrometric Method ^[13,27] 2) Equilibrium Headspace, Gas Chromatographic/Mass Spectrometric Method ^[11,27]
88	2-Methylphenol	Ultrasonic Extraction, Gas Chromatographic/Mass Spectrometric Method ^[10,28]
89	2-Methylnaphthalene	Ultrasonic Extraction, Gas Chromatographic/Mass Spectrometric Method ^[10,28]
90	Methyl tert-butyl ether	Purge and Trap, Gas Chromatographic/Mass Spectrometric Method ^[13,27]
91	Naphthalene	1) Ultrasonic Extraction, Gas Chromatographic Method ^[10,25] 2) Ultrasonic Extraction, Gas Chromatographic/Mass Spectrometric Method ^[10,28]
92	Nickel	1) Digestion, Flame Atomic Absorption Spectrometric Method ^[7,15] 2) Digestion, Inductively Coupled Plasma Method ^[7,14]
93	Nitrobenzene	Ultrasonic Extraction, Gas Chromatographic/Mass Spectrometric Method ^[10,28]
94	N-Nitrosodiphenylamine	Ultrasonic Extraction, Gas Chromatographic/Mass Spectrometric Method ^[10,28]
95	N-Nitrosodi-n-propylamine	Ultrasonic Extraction, Gas Chromatographic/Mass Spectrometric Method ^[10,28]
96	Polychlorinated Biphenyls - Aroclor 1016	1) Ultrasonic Extraction, Gas Chromatographic Method ^[10,24]

ลำดับ	สารมลพิษ	วิธีวิเคราะห์
96	<p>Polychlorinated Biphenyls(ต่อ)</p> <ul style="list-style-type: none"> - Aroclor 1221 - Aroclor 1232 - Aroclor 1242 - Aroclor 1248 - Aroclor 1254 - Aroclor 1260 <p>Polychlorinated Biphenyls</p> <ul style="list-style-type: none"> - 2-Chlorobiphenyl - 2,3-Dichlorobiphenyl - 2,2',5-Trichlorobiphenyl - 2,4',5-Trichlorobiphenyl - 2,2',3,5'-Tetrachlorobiphenyl - 2,2',5,5'-Tetrachlorobiphenyl - 2,3',4,4'-Tetrachlorobiphenyl - 2,2',3,4,5'- <p>Pentachlorobiphenyl</p> <ul style="list-style-type: none"> - 2,2',4,5,5'- <p>Pentachlorobiphenyl</p> <ul style="list-style-type: none"> - 2,3,3',4',6- <p>Pentachlorobiphenyl</p> <ul style="list-style-type: none"> - 2,2',3,4,4',5'- <p>Hexachlorobiphenyl</p> <ul style="list-style-type: none"> - 2,2',3,4,5,5'- <p>Hexachlorobiphenyl</p> <ul style="list-style-type: none"> - 2,2',3,5,5',6- <p>Hexachlorobiphenyl</p> <ul style="list-style-type: none"> - 2,2',4,4',5,5'- <p>Hexachlorobiphenyl</p> <ul style="list-style-type: none"> - 2,2',3,3',4,4',5- <p>Heptachlorobiphenyl</p> <ul style="list-style-type: none"> - 2,2',3,4,4',5,5'- <p>Heptachlorobiphenyl</p> <ul style="list-style-type: none"> - 2,2',3,4,4',5,6- <p>Heptachlorobiphenyl</p> <ul style="list-style-type: none"> - 2,2',3,4',5,5',6- <p>Heptachlorobiphenyl</p> <ul style="list-style-type: none"> - 2,2',3,3',4,4',5,5',6- <p>Nonachlorobiphenyl</p>	<p>2) Ultrasonic Extraction, Gas Chromatographic/Mass Spectrometric Method^[10,28]</p> <p>Ultrasonic Extraction, Gas Chromatographic Method^[10,24]</p>



ดำเนินการถูกต้อง

ลำดับ	สารมลพิษ	วิธีวิเคราะห์
97	Pentachlorophenol	Ultrasonic Extraction, Gas Chromatographic/Mass Spectrometric Method ^[10,28]
98	Phenanthrene	1) Ultrasonic Extraction, Gas Chromatographic Method ^[10,25] 2) Ultrasonic Extraction, Gas Chromatographic/Mass Spectrometric Method ^[10,28]
99	Phenol	Ultrasonic Extraction, Gas Chromatographic/Mass Spectrometric Method ^[10,28]
100	Pyrene	1) Ultrasonic Extraction, Gas Chromatographic Method ^[10,25] 2) Ultrasonic Extraction, Gas Chromatographic/Mass Spectrometric Method ^[10,28]
101	Selenium	1) Digestion, Hydride Generation/Atomic Absorption Spectrometric Method ^[7,21] 2) Digestion, Inductively Coupled Plasma Method ^[7,14]
102	Silver	Digestion, Inductively Coupled Plasma Method ^[7,14]
103	Styrene	1) Purge and Trap, Gas Chromatographic/Mass Spectrometric Method ^[13,27] 2) Equilibrium Headspace, Gas Chromatographic/Mass Spectrometric Method ^[11,27]
104	1,1,2,2-Tetrachloroethane	Purge and Trap, Gas Chromatographic/Mass Spectrometric Method ^[13,27]
105	Tetrachloroethylene	1) Purge and Trap, Gas Chromatographic/Mass Spectrometric Method ^[13,27] 2) Equilibrium Headspace, Gas Chromatographic/Mass Spectrometric Method ^[11,27]
106	Toluene	1) Purge and Trap, Gas Chromatographic/Mass Spectrometric Method ^[13,27] 2) Equilibrium Headspace, Gas Chromatographic/Mass Spectrometric Method ^[11,27]
107	Toxaphene	Ultrasonic Extraction, Gas Chromatographic Method ^[10,23]
108	TPH (C ₅ -C ₈)	1) Purge and Trap, Gas Chromatographic Method ^[13,27] 2) Purge and Trap, Gas Chromatographic/Mass Spectrometric Method ^[13,27]
109	TPH (C ₈ -C ₁₆)	Ultrasonic Extraction, Gas Chromatographic Method ^[10,22]
110	TPH (C ₁₆ -C ₃₅)	Ultrasonic Extraction, Gas Chromatographic Method ^[10,22]

ลำดับ	สารมลพิษ	วิธีวิเคราะห์
111	1,2,4-Trichlorobenzene	Purge and Trap, Gas Chromatographic/Mass Spectrometric Method ^[13,27]
112	1,1,1-Trichloroethane	Purge and Trap, Gas Chromatographic/Mass Spectrometric Method ^[13,27]
113	1,1,2-Trichloroethane	Purge and Trap, Gas Chromatographic/Mass Spectrometric Method ^[13,27]
114	Trichloroethylene	1) Purge and Trap, Gas Chromatographic/Mass Spectrometric Method ^[13,27] 2) Equilibrium Headspace, Gas Chromatographic/Mass Spectrometric Method ^[11,27]
115	2,4,5-Trichlorophenol	Ultrasonic Extraction, Gas Chromatographic/Mass Spectrometric Method ^[10,28]
116	2,4,6-Trichlorophenol	Ultrasonic Extraction, Gas Chromatographic/Mass Spectrometric Method ^[10,28]
117	1,3,5-Trimethylbenzene	Purge and Trap, Gas Chromatographic/Mass Spectrometric Method ^[13,27]
118	Vanadium	Digestion, Inductively Coupled Plasma Method ^[7,14]
119	Vinyl acetate	Purge and Trap, Gas Chromatographic/Mass Spectrometric Method ^[13,27]
120	Vinyl chloride	Purge and Trap, Gas Chromatographic/Mass Spectrometric Method ^[13,27]
121	m-Xylene	1) Purge and Trap, Gas Chromatographic/Mass Spectrometric Method ^[13,27] 2) Equilibrium Headspace, Gas Chromatographic/Mass Spectrometric Method ^[11,27]
122	o-Xylene	1) Purge and Trap, Gas Chromatographic/Mass Spectrometric Method ^[13,27] 2) Equilibrium Headspace, Gas Chromatographic/Mass Spectrometric Method ^[11,27]
123	p-Xylene	1) Purge and Trap, Gas Chromatographic/Mass Spectrometric Method ^[13,27] 2) Equilibrium Headspace, Gas Chromatographic/Mass Spectrometric Method ^[11,27]
124	Xylene (Total)	1) Purge and Trap, Gas Chromatographic/Mass Spectrometric Method ^[13,27] 2) Equilibrium Headspace, Gas Chromatographic/Mass Spectrometric Method ^[11,27]

ลำดับ	สารมลพิษ	วิธีวิเคราะห์
125	Zinc	1) Digestion, Flame Atomic Absorption Spectrometric Method ^[7,15] 2) Digestion, Inductively Coupled Plasma Method ^[7,14]

เอกสารอ้างอิง

1. กระทรวงอุตสาหกรรม. ประกาศกระทรวงอุตสาหกรรม, พ.ศ. 2549. เรื่อง กำหนดค่าปริมาณเขม่าควันที่เจือปนในอากาศที่ระบายออกจากปล่องของหม้อน้ำโรงสีข้าวที่ใช้แก๊สเป็นเชื้อเพลิง. ราชกิจจานุเบกษา. 4 ธันวาคม 2549. เล่มที่ 123 ตอนพิเศษ 125ง.
2. สมาคมวิศวกรรมสิ่งแวดล้อมแห่งประเทศไทย. คู่มือวิเคราะห์น้ำเสีย. พิมพ์ครั้งที่ 4. กรุงเทพฯ: เรือนแก้วการพิมพ์, 2547.
3. กระทรวงอุตสาหกรรม. ประกาศกระทรวงอุตสาหกรรม, พ.ศ. 2566. เรื่อง การจัดการสิ่งปฏิกูลหรือวัสดุที่ไม่ใช้แล้ว. ราชกิจจานุเบกษา. 31 พฤษภาคม 2566. เล่มที่ 140 ตอนพิเศษ 126 ง.
4. APHA, AWWA, WEF. Standard Methods for the Examination of Water and Wastewater. 24th ed. Washington, DC: APHA, 2023.
5. United States Environmental Protection Agency. Standards of Performance for New Stationary Sources. 40 CFR 60. Appendix A, 2020.
6. United States Environmental Protection Agency. Test Methods for Evaluation Solid Waste Physical/Chemical Methods. SW-846, 2014.
7. United States Environmental Protection Agency. Test Methods for Evaluation Solid Waste Physical/Chemical Methods. Acid Digestion of Sediments, Sludges, and Soils. SW-846 Method 3050B, 1996.
8. United States Environmental Protection Agency. Test Methods for Evaluation Solid Waste Physical/Chemical Methods. Alkaline Digestion for Hexavalent Chromium. SW-846 Method 3060A, 1996.
9. United States Environmental Protection Agency. Test Methods for Evaluation Solid Waste 3. Physical/Chemical Methods. Separatory Funnel Liquid-Liquid Extraction. SW-846 Method 3510C, 1996.
10. United States Environmental Protection Agency. Test Methods for Evaluation Solid Waste Physical/Chemical Methods. Ultrasonic Extraction. SW-846 Method 3550C, 2007.
11. United States Environmental Protection Agency. Test Methods for Evaluation Solid Waste Physical/Chemical Methods. Volatile Organic Compounds in Various Sample Matrices Using Equilibrium Headspace Analysis. SW-846 Method 5021A, 2014.
12. United States Environmental Protection Agency. Test Method Solid Waste Physical/Chemical Methods. Purge and Trap for Aqueous Samples. SW-846 Method 5030C, 2003.
13. United States Environmental Protection Agency. Test Methods for Evaluation Solid Waste Physical/Chemical Methods. Closed System Purge and Trap and Extraction for Volatile Organics in Soil and Waste Sample. SW-846 Method 5035A, 2000.
14. United States...

14. United States Environmental Protection Agency. Test Methods for Evaluation Solid Waste Physical/Chemical Methods. Inductively Coupled Plasma-Optical Emission Spectrometry. SW-846 Method 6010D, 2014.
15. United States Environmental Protection Agency. Test Methods for Evaluation Solid Waste Physical/Chemical Methods. Flame Atomic Absorption Spectrophotometry. SW-846 Method 7000B, 2007.
16. United States Environmental Protection Agency. Test Methods for Evaluation Solid Waste Physical/Chemical Methods. Arsenic (Atomic Absorption, Gaseous Hydride). SW-846 Method 7061A, 1992.
17. United States Environmental Protection Agency. Test Methods for Evaluation Solid Waste Physical/Chemical Methods. Chromium, Hexavalent (Colorimetric). SW-846 Method 7196A, 1992.
18. United States Environmental Protection Agency. Test Methods for Evaluation Solid Waste Physical/Chemical Methods. Mercury in Liquid Waste (Manual Cold Vapor Technique). SW-846 Method 7470A, 1994.
19. United States Environmental Protection Agency. Test Methods for Evaluation Solid Waste Physical/Chemical Methods. Mercury in Solid or Semisolid Waste (Manual Cold-Vapor Technique). SW-846 Method 7471B, 1998.
20. United States Environmental Protection Agency. Test Methods for Evaluation Solid Waste Physical/Chemical Methods. Mercury in Solids and Solutions by Thermal Decomposition, Amalgamation, and Atomic Absorption Spectrophotometry. SW-846 Method 7473, 2007.
21. United States Environmental Protection Agency. Test Methods for Evaluation Solid Waste Physical/Chemical Methods. Selenium (Atomic Absorption, Borohydride Reduction). SW-846 Method 7742, 1994.
22. United States Environmental Protection Agency. Test Methods for Evaluation Solid Waste Physical/Chemical Methods. Nonhalogenated Organics Using GC/FID. SW-846 Method 8015D, 2003.
23. United States Environmental Protection Agency. Test Methods for Evaluation Solid Waste Physical/Chemical Methods. Organochlorine Pesticides by Gas Chromatography. SW-846 Method 8081B, 2007.
24. United States Environmental Protection Agency. Test Methods for Evaluation Solid Waste Physical/Chemical Methods. Polychlorinated Biphenyls (PCBs) by Gas Chromatography. SW-846 Method 8082A, 2007.
25. United States Environmental Protection Agency. Test Methods for Evaluation Solid Waste Physical/Chemical Methods. Organochlorine Pesticides by Gas Chromatography. SW-846 Method 8081B, 2007.
26. United States Environmental Protection Agency. Test Methods for Evaluation Solid Waste Physical/Chemical Methods. Chlorinated Herbicides by GC Using Methylation or Pentafluorobenzoylation Derivatization. SW-846 Method 8151A, 1996.
27. United States...

27. United States Environmental Protection Agency. Test Methods for Evaluation Solid Waste Physical/Chemical Methods. Volatile Organic Compounds by Gas Chromatography/ Mass Spectrometry. SW-846 Method 8260D, 2018.

28. United States Environmental Protection Agency. Test Methods for Evaluation Solid Waste Physical/Chemical Methods. Semivolatile Organic Compounds by Gas Chromatography/Mass Spectrometry. SW-846 Method 8270E, 2018.

29. United States Environmental Protection Agency. Test Methods for Evaluation Solid Waste Physical/Chemical Methods. Cyanide Extraction Procedure for Solids and Oils. SW-846 Method 9013A, 2014.

30. United States Environmental Protection Agency. Test Methods for Evaluation Solid Waste Physical/Chemical Methods. Cyanide in Waters and Extracts using Titrimetric and Manual Spectrophotometric Procedures. SW-846 Method 9014, 2014.

31. United States Environmental Protection Agency. Test Methods for Evaluation Solid Waste Physical/Chemical Methods. pH Electrometric Measurement. SW-846 Method 9040C, 2004.

32. United States Environmental Protection Agency. Test Methods for Evaluation Solid Waste Physical/Chemical Methods. Soil and Waste pH. SW-846 Method 9045D, 2004.



สถานีอุดรฯ